

Evaluasi Publik Atas Kinerja Gubernur – Wakil Gubernur Sulawesi Tenggara Tahun 2025

Periode Survei : 09 – 14 Juni 2025

Pendahuluan

Kriteria	Keterangan
Metode wawancara	Wawancara tatap muka (face to face interview)
Metode sampling	Multistage random sampling
Jumlah sampel	2000 Responden
Margin of Error	2.18%
Kriteria responden	Min. 17 tahun atau sudah memenuhi syarat pemilih
Quality control	20% dari total sampel
Wilayah survei	Seluruh Kabupaten/Kota di Provinsi Sulawesi Tenggara
Periode survei	09 – 14 Juni 2025



CHARTA POLITIKA
I N D O N E S I A



Profil Responden

Sebaran responden berdasarkan wilayah

No	Kabupaten/Kota	Sampel
1	Bombana	6.0
2	Buton	4.0
3	Buton Selatan	3.5
4	Buton Tengah	4.0
5	Buton Utara	2.5
6	Kolaka	9.0
7	Kolaka Timur	5.0
8	Kolaka Utara	5.0
9	Konawe	10.0
10	Konawe Kepulauan	1.5
11	Konawe Selatan	11.5
12	Konawe Utara	3.0
13	Kota Bau Bau	6.0
14	Kota Kendari	13.0
15	Muna	8.5
16	Muna Barat	3.0
17	Wakatobi	4.5

Profil responden

NO	Jenis Kelamin	Sampel
1	Laki – Laki	50.0
2	Perempuan	50.0

NO	Usia	Sampel
1	17 – 20 tahun	6.5
2	21 – 25 tahun	10.4
3	26 – 30 tahun	13.0
4	31 – 35 tahun	10.7
5	36 – 40 tahun	13.8
6	41 – 45 tahun	12.3
7	46 – 50 tahun	13.2
8	51 – 60 tahun	14.5
9	Lebih dari 60 tahun	5.8

NO	Suku	Sampel
1	Bali	2.2
2	Bugis	19.6
3	Buton	21.1
4	Cia-cia	2.4
5	Jawa	6.4
6	Kulisusu	0.9
7	Makassar	2.0
8	Muna	14.6
9	Morenene	1.6
10	Sunda	0.7
11	Tolaki	22.7
12	Toraja	1.8
13	Wawonii	1.7
14	Lainnya	2.4
15	TT/TJ	0.2

NO	Agama	Sampel
1	Islam	96.1
2	Protestan & Katolik	1.6
3	Hindu	2.2
4	Lainnya	0.2

Profil responden

NO	Pendidikan	Sampel
1	Tidak pernah sekolah	1.3
2	Tidak tamat SD/ sederajat	2.9
3	Tamat SD/ sederajat	11.5
4	Tidak tamat SLTP/ sederajat	2.9
5	Tamat SLTP/ sederajat	15.1
6	Tidak tamat SLTA/ sederajat	4.5
7	Tamat SLTA/ sederajat	45.1
8	Tidak tamat perguruan tinggi/ masih mahasiswa	2.4
9	Tamat D3/ diploma	2.0
10	Tamat S-1 atau lebih tinggi	11.4
11	TT/TJ	1.2

NO	Rata-rata pengeluaran per bulan	Sampel
1	Kurang dari Rp 1.000.000	17.7
2	Rp 1.000.001 – Rp 2.000.000	39.8
3	Rp 2.000.001 – Rp 3.000.000	22.2
4	Rp 3.000.001 – Rp 4.000.000	9.7
5	Rp 4.000.001 - Rp 6.000.000	5.5
6	Rp 6.000.001 - Rp 8.000.000	1.0
7	Lebih dari Rp 8.000.000,-	0.4
8	TT/TJ	4.0

NO	Pekerjaan	Sampel
1	Petani	18.4
2	Nelayan/ Petani Tambak/ Peternak	6.9
3	Guru/ Dosen	1.5
4	Purnawirawan Tentara/ Polisi	0.1
5	Buruh/ tukang (kayu, batu, ojek, supir dll)	6.2
6	Pedagang	8.4
7	PNS/ ASN	2.6
8	Pegawai Swasta	6.4
9	Ibu rumah tangga	27.5
10	Mahasiswa/ Sekolah	5.8
11	Pengusaha/ Wiraswasta/ Profesional (dokter, pengacara dll)	5.4
12	Kerja tidak tetap	4.1
13	Tidak bekerja	3.8
14	Lainnya	2.2
15	TT/TJ	1.1



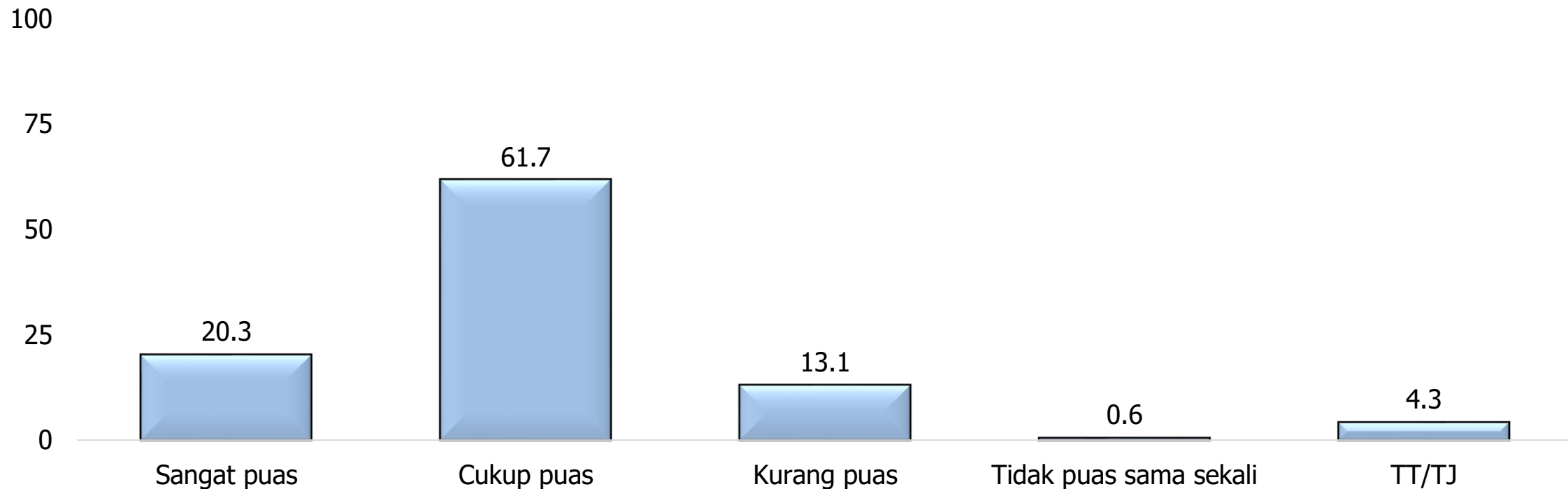
CHARTA POLITIKA
I N D O N E S I A



Kinerja Pemerintahan

Kinerja pemerintah pusat

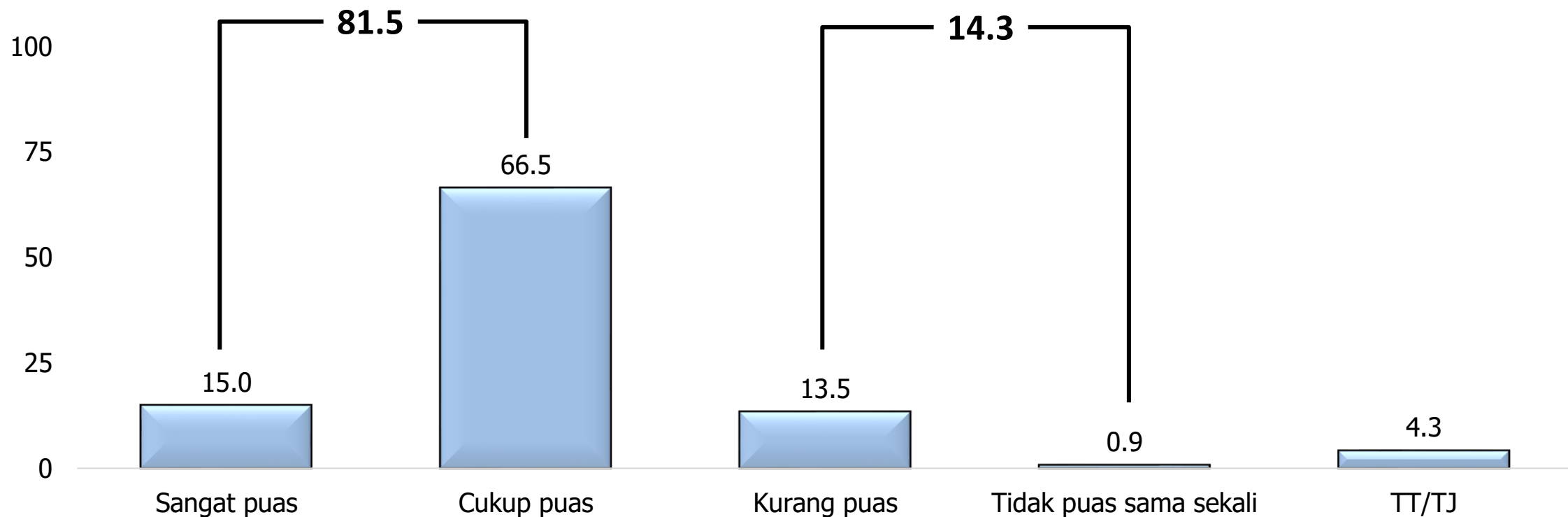
Bagaimana penilaian Anda terhadap kinerja pemerintahan Prabowo Subianto dan Gibran Rakabuming Raka, apakah sangat puas, cukup puas, kurang puas, atau tidak puas sama sekali?



Kepuasan publik terhadap kinerja pemerintah pusat tergolong baik, berada pada angka 82.0%.

Kinerja pemerintah provinsi

Bagaimana penilaian B/I/S terhadap kinerja Pemerintah Provinsi Sulawesi Tenggara dibawah kepemimpinan Andi Sumangerukka - Hugua? Apakah...



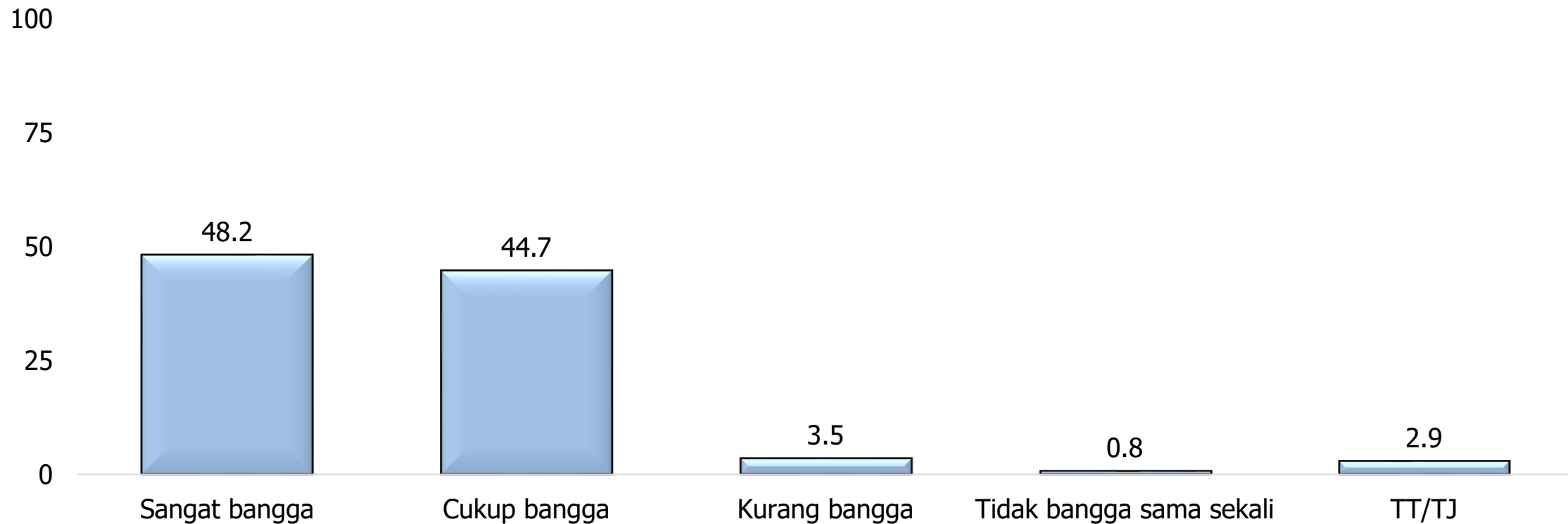
Kepuasan publik terhadap kinerja pemerintah provinsi tergolong baik, berada pada angka 81.5% (sangat puas + cukup puas).

Pilihan terhadap kinerja pemerintah provinsi berdasarkan wilayah

Kategori	Base Line	Sangat puas	Cukup puas	Kurang puas	Tidak puas sama sekali	TT/TJ	Total
WILAYAH							
Bombana	6.0	8	67	18	3	5	100
Buton	4.0	15	80	1	0	4	100
Buton Selatan	3.5	16	66	11	4	3	100
Buton Tengah	4.0	8	53	28	1	11	100
Buton Utara	2.5	22	66	12	0	0	100
Kolaka	9.0	16	71	11	0	2	100
Kolaka Timur	5.0	0	88	11	0	1	100
Kolaka Utara	5.0	9	74	11	0	6	100
Konawe	10.0	12	66	15	3	6	100
Konawe Kepulauan	1.5	0	57	43	0	0	100
Konawe Selatan	11.5	13	61	16	1	8	100
Konawe Utara	3.0	8	58	20	2	12	100
Kota Bau Bau	6.0	26	63	6	0	5	100
Kota Kendari	13.0	21	62	15	0	2	100
Muna	8.5	28	61	8	0	4	100
Muna Barat	3.0	5	72	22	2	0	100
Wakatobi	4.5	19	73	7	0	1	100

Kebanggaan terhadap Provinsi Sultra

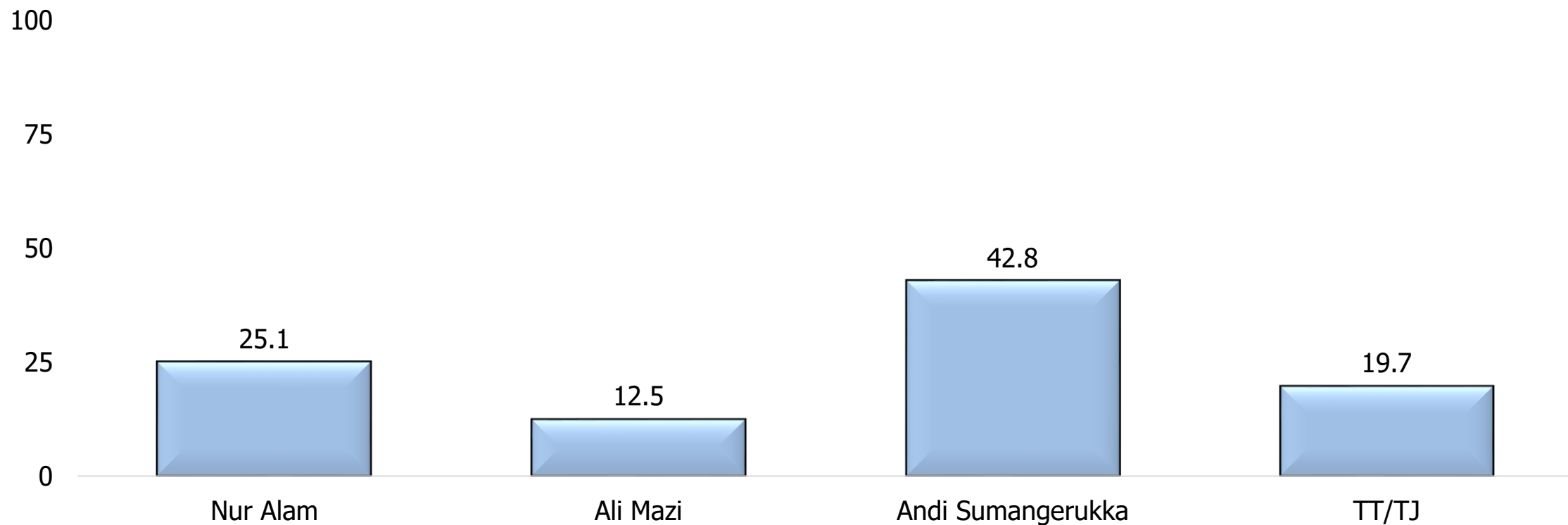
Seberapa bangga B/I/S terhadap Provinsi Sulawesi Tenggara?



Mayoritas responden (92.9%) menyatakan bangga terhadap Provinsi Sulawesi Tenggara.

Perbandingan Gubernur Sultra

Jika dibandingkan, menurut penilaian B/I/S Gubernur Sulawesi Tenggara manakah yang memiliki kinerja paling baik?



Andi Sumangerukka (42.8%) dinilai sebagai Gubernur Sulawesi Tenggara yang memiliki kinerja paling baik dibandingkan Nur Alam (25.1%) dan Ali Mazi (12.5%).



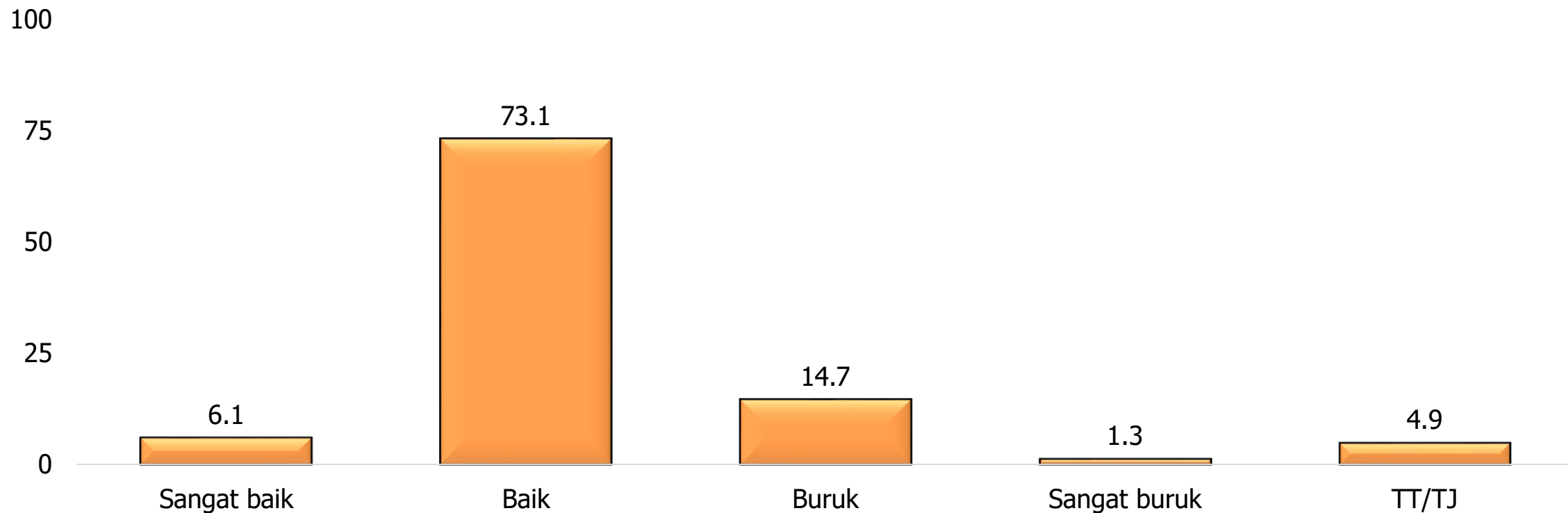
CHARTA POLITIKA
I N D O N E S I A



Kondisi Sosial dan Ekonomi

Penilaian terhadap kondisi ekonomi rumah tangga

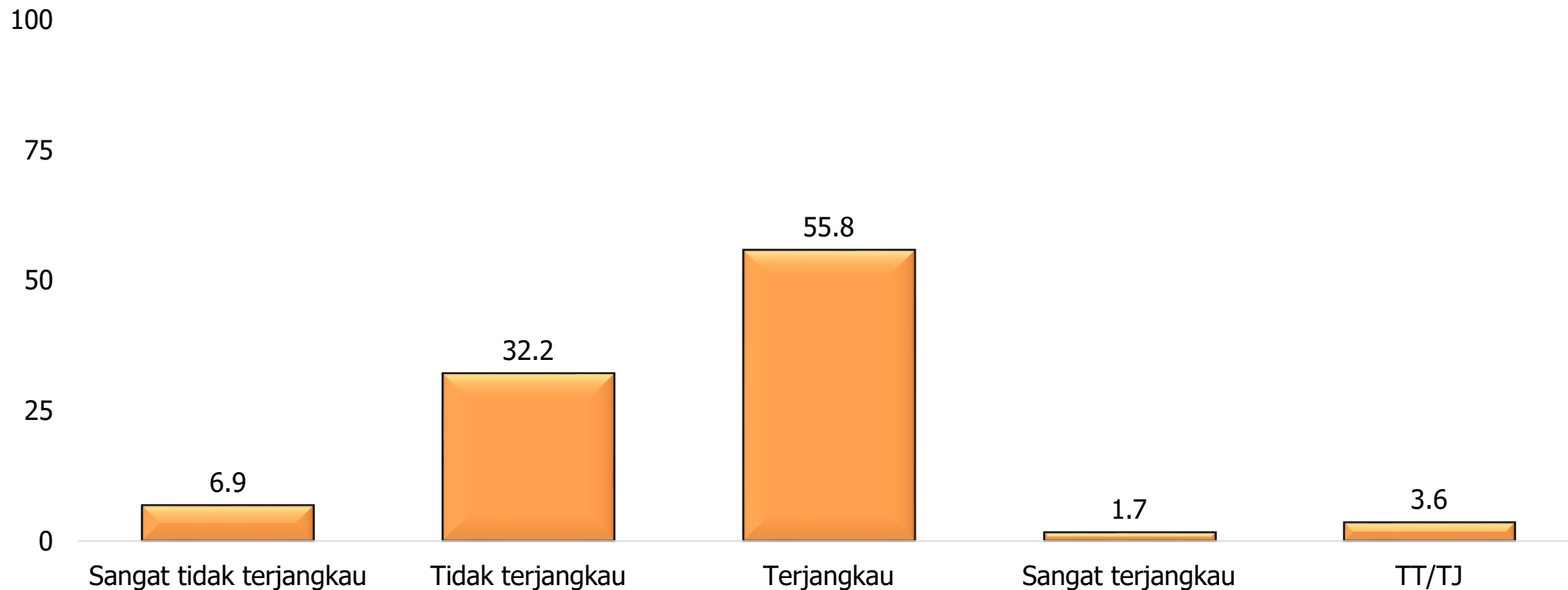
Bagaimanakah Anda melihat keadaan ekonomi rumah tangga anda saat ini, apakah sangat baik, baik, buruk sangat buruk?



Sebanyak 79.2% responden menilai kondisi ekonomi rumah tangga saat ini baik.

Penilaian terhadap kondisi harga bahan pokok

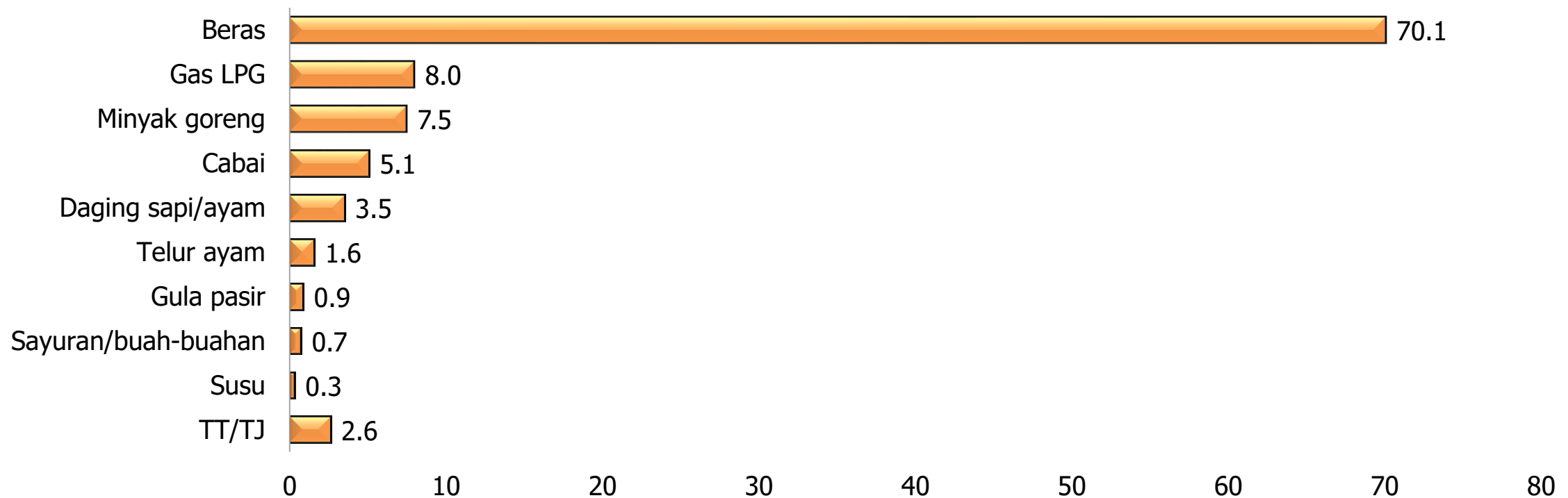
Menurut Anda, dibandingkan kondisi satu tahun lalu bagaimana harga kebutuhan pokok sekarang ini apakah sangat tidak terjangkau, tidak terjangkau, terjangkau atau sangat terjangkau?



Terdapat 57.5% responden yang menilai harga kebutuhan pokok saat ini terjangkau (terjangkau + sangat terjangkau), sedangkan 39.1% responden menilai tidak terjangkau (tidak terjangkau + sangat tidak terjangkau).

Kenaikan harga bahan pokok tertinggi

Menurut Anda, dari beberapa kebutuhan pokok di bawah ini, manakah yang mengalami kenaikan harga paling tinggi selama beberapa bulan terakhir?



Beras (70.1%) dinilai sebagai kebutuhan pokok yang mengalami kenaikan harga paling tinggi selama beberapa bulan terakhir.



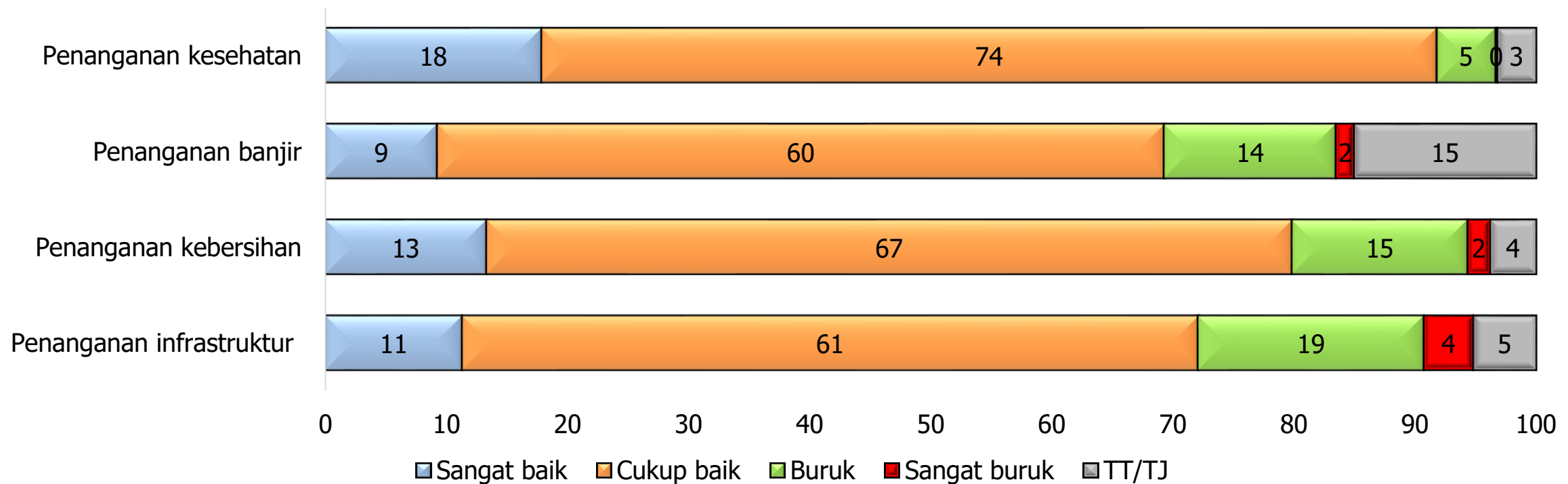
CHARTA POLITIKA
I N D O N E S I A



Program-program Pemprov

Penilaian terhadap program-program

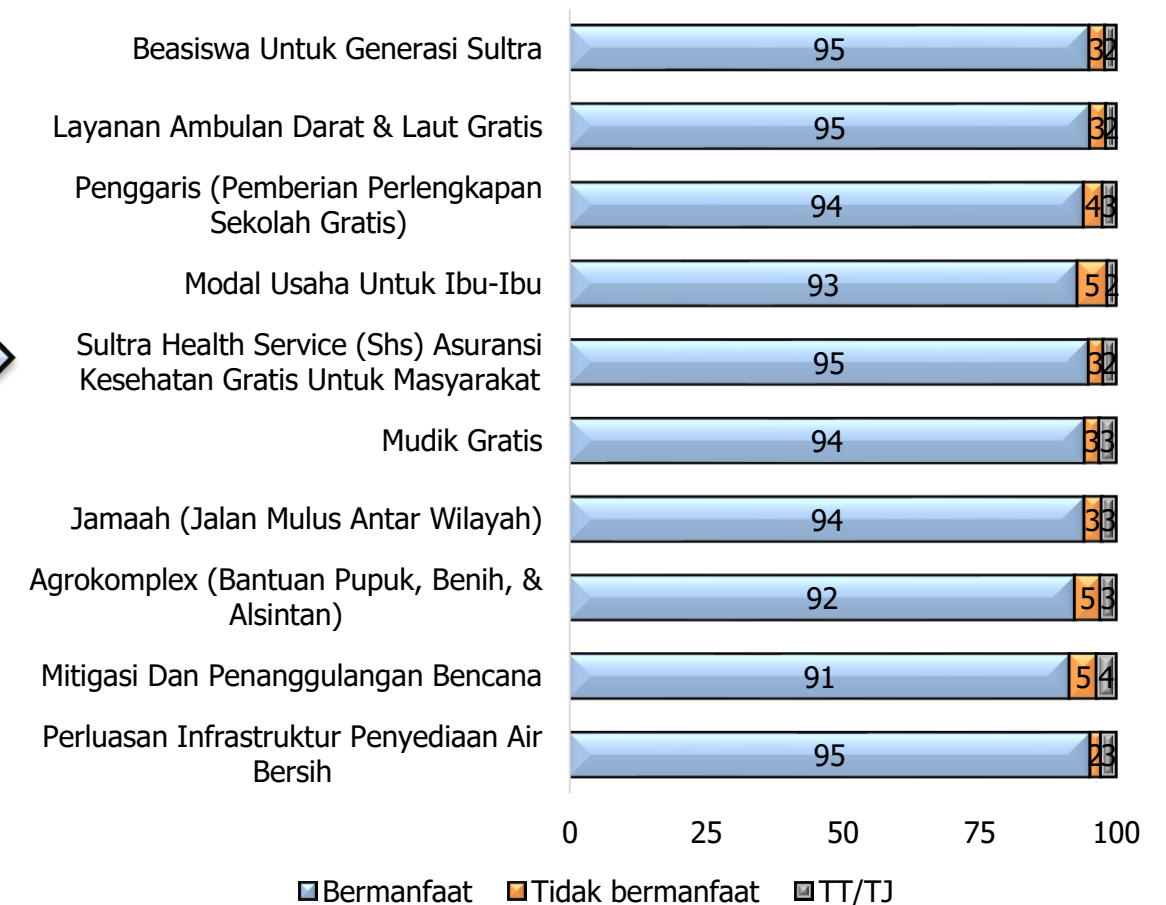
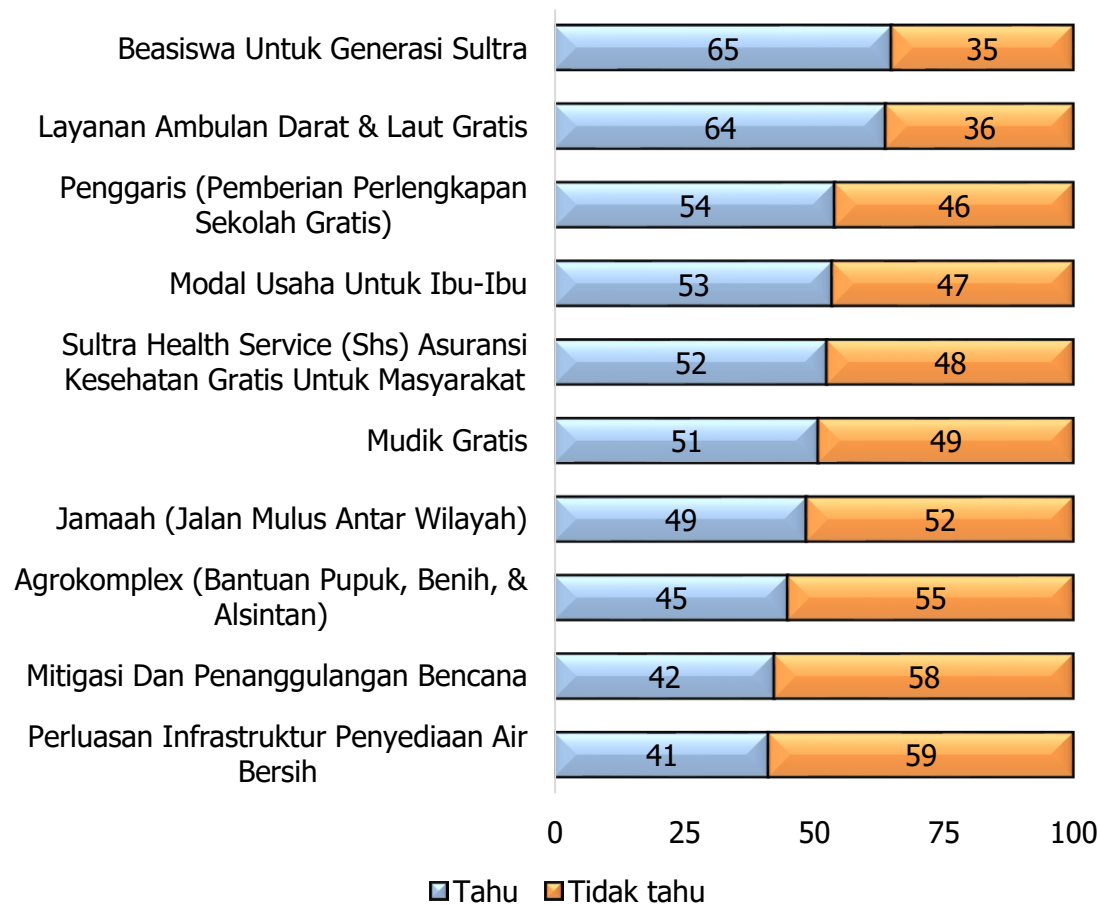
Bagaimana penilaian B/I/S terhadap program “penanganan kesehatan, banjir, kebersihan dan infrastruktur untuk segera dituntaskan guna memberikan ketenangan dan kenyamanan bagi masyarakat Provinsi Sulawesi Tenggara” yang dijalankan oleh pemerintahan Provinsi Sulawesi Tenggara sekarang ini? Apakah sangat baik, cukup baik, buruk atau sangat buruk?



Penanganan kesehatan dinilai baik (sangat baik + cukup baik) oleh 92% responden. Sementara penanganan banjir (69%) merupakan program penanganan yang mendapat penilaian terendah.

Pengetahuan & penilaian terhadap program unggulan

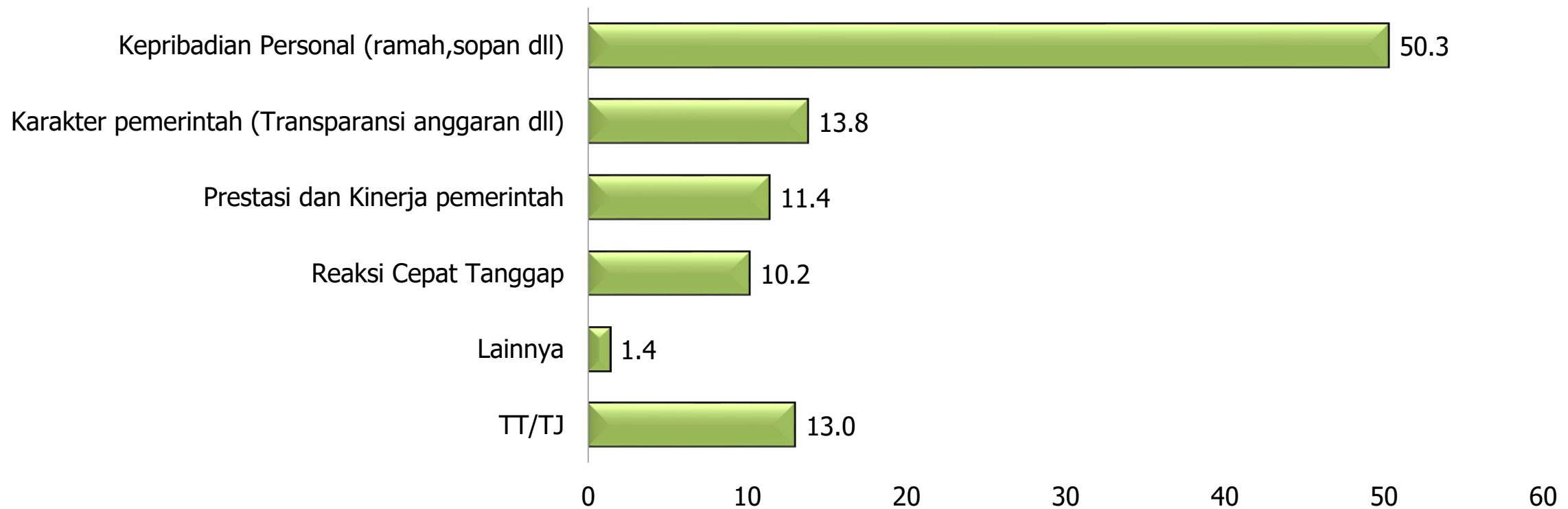
Apakah B/I/S, mengetahui/pernah mendengar atau tidak mengetahui/pernah mendengar program-program di bawah ini. Jika mengetahui apakah sudah merasakan atau belum merasakan manfaat program-program tersebut?



Program beasiswa untuk generasi Sultra, layanan ambulan darat & laut gratis, serta pemberian perlengkapan sekolah gratis merupakan tiga besar program unggulan yang paling banyak diketahui responden.

Paling disukai dari kepemimpinan ASR

Dari beberapa dimensi di bawah ini manakah yang paling B/I/S sukai dari kepemimpinan Andi Sumangerukka?



Kepribadian personal (50.3%) merupakan hal yang paling disukai dari kepemimpinan Andi Sumangerukka.



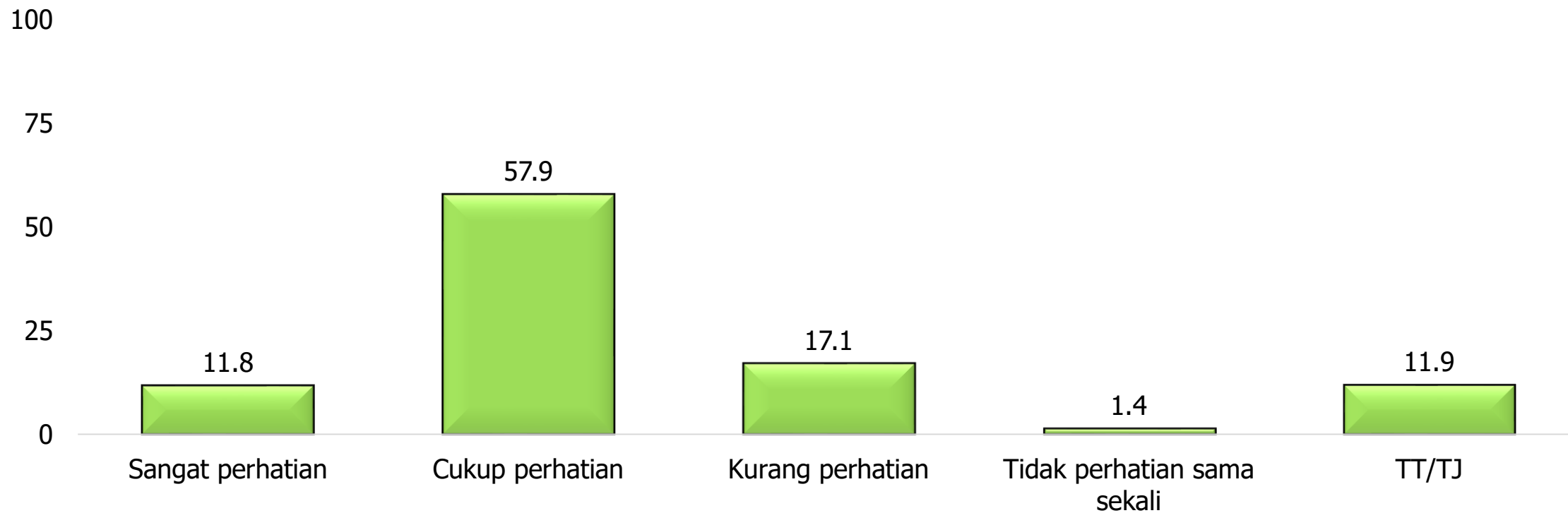
CHARTA POLITIKA
I N D O N E S I A



Infrastruktur

Perhatian Pemprov terhadap masalah infrastruktur

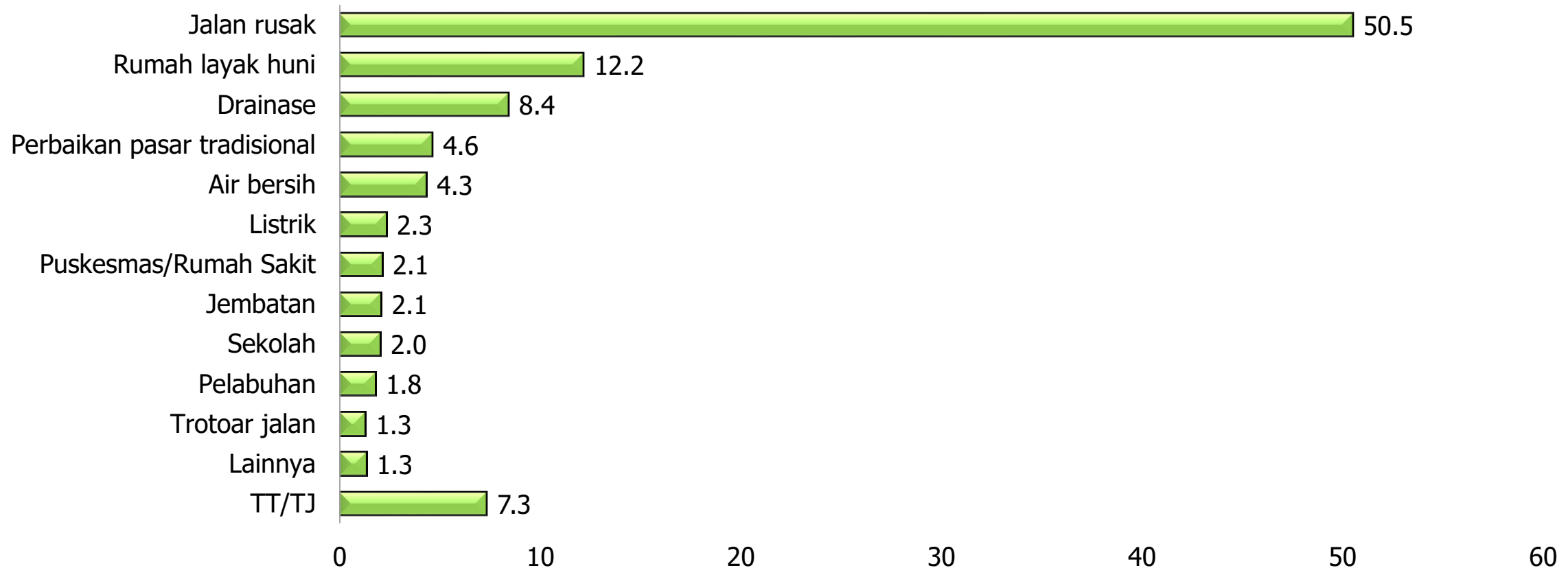
Menurut B/I/S, sejauh ini seberapa besar perhatian dari pemerintah Provinsi Sulawesi Tenggara di bawah Kepemimpinan Andi Sumangerukka - Hugua terhadap Infrastruktur (Jalan, Parit, Rumah layak huni dll) di sekitar tempat B/I/S tinggal?



Pemerintah Provinsi Sulawesi Tenggara dinilai memiliki perhatian (sangat perhatian + cukup perhatian) terhadap masalah infrastruktur oleh 69.7% responden.

Hal paling mendesak di bidang infrastruktur

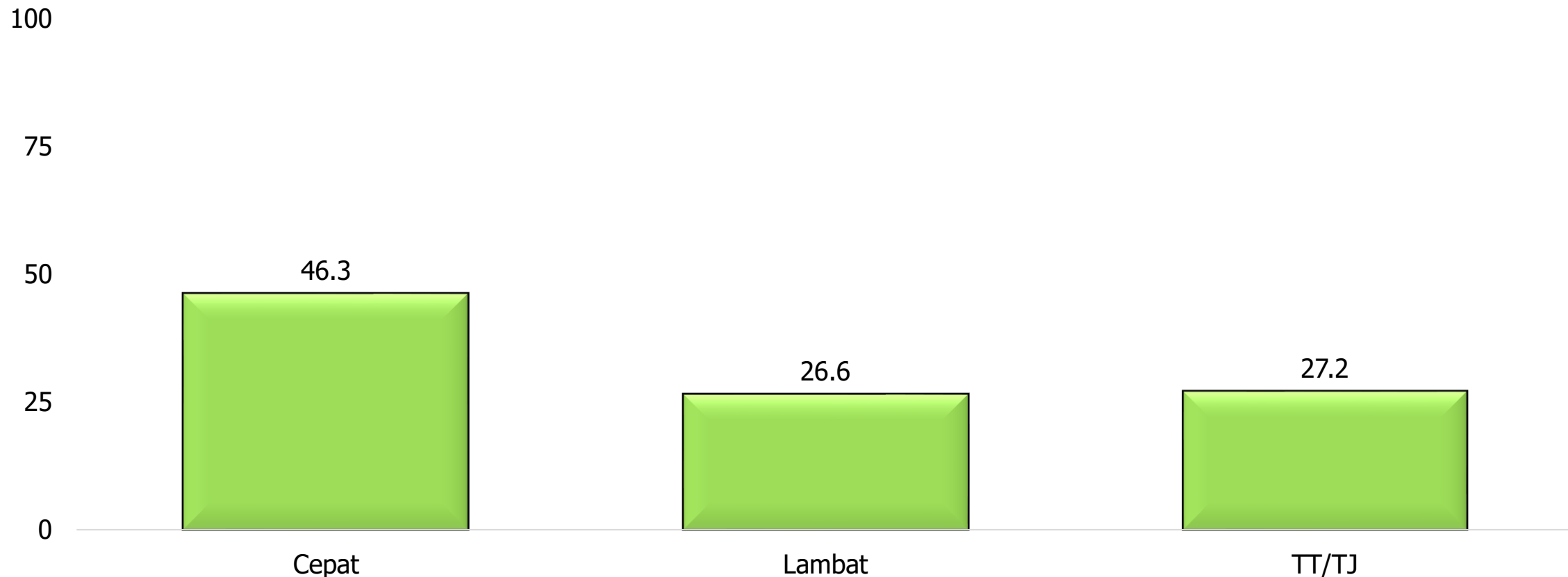
Menurut Bapak/Ibu/Saudara, dalam hal infrastruktur yang paling mendesak untuk segera diselesaikan di Provinsi Sulawesi Tenggara?



Jalan rusak (50.5%) dinilai sebagai infrastruktur paling mendesak untuk segera diselesaikan di Provinsi Sulawesi Tenggara.

Kecepatan merespon aduan masyarakat di bidang infrastruktur

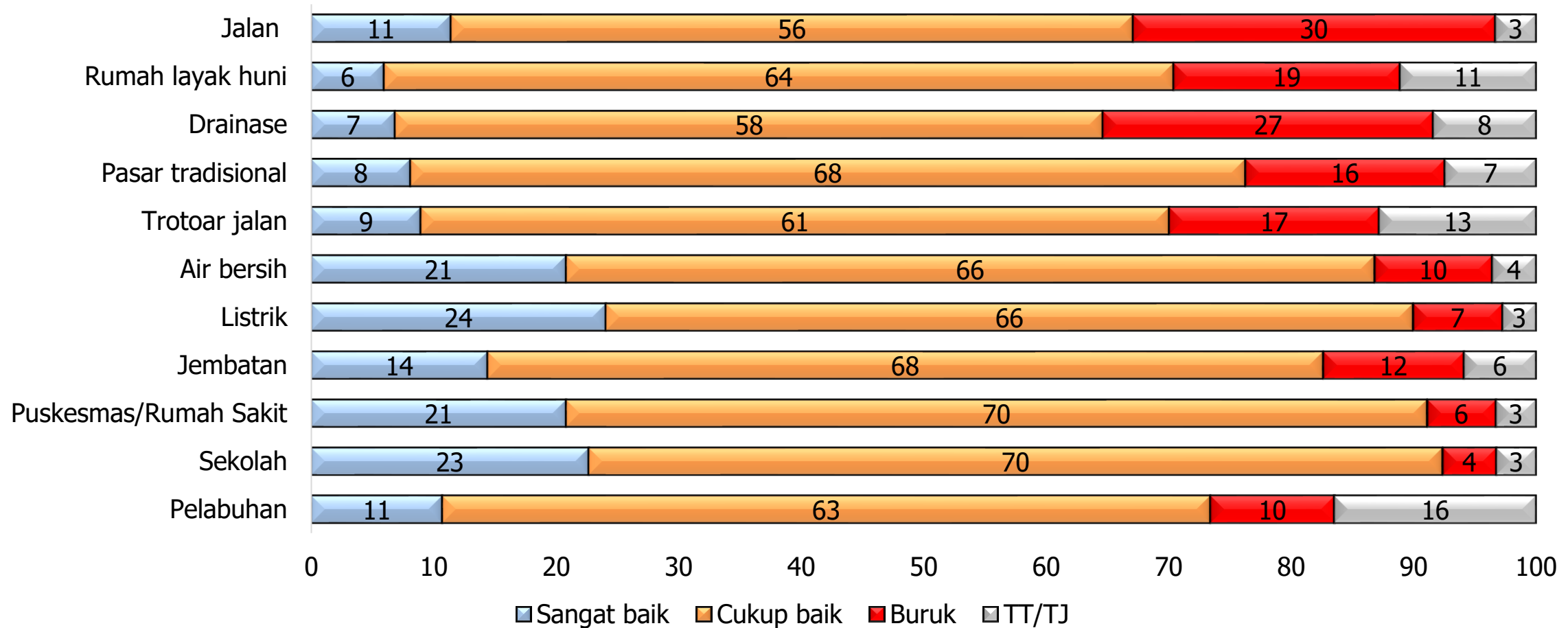
Menurut Bapak/Ibu/Saudara, bagaimana respon pemerintah Provinsi Sulawesi Tenggara di bawah kepemimpinan Andi Sumangerukka - Hugua terkait dengan aduan masyarakat menyangkut masalah infrastruktur?



Sebanyak 46.3% responden menyatakan respon Pemerintah Provinsi Sulawesi Tenggara cepat terkait aduan masyarakat menyangkut masalah infrastruktur. Sementara 26.6% menilai lambat.

Penilaian kondisi infrastruktur

Menurut penilaian B/I/S, bagaimana kondisi infrastruktur dalam beberapa bidang di bawah ini, apakah sangat baik, cukup baik, buruk?





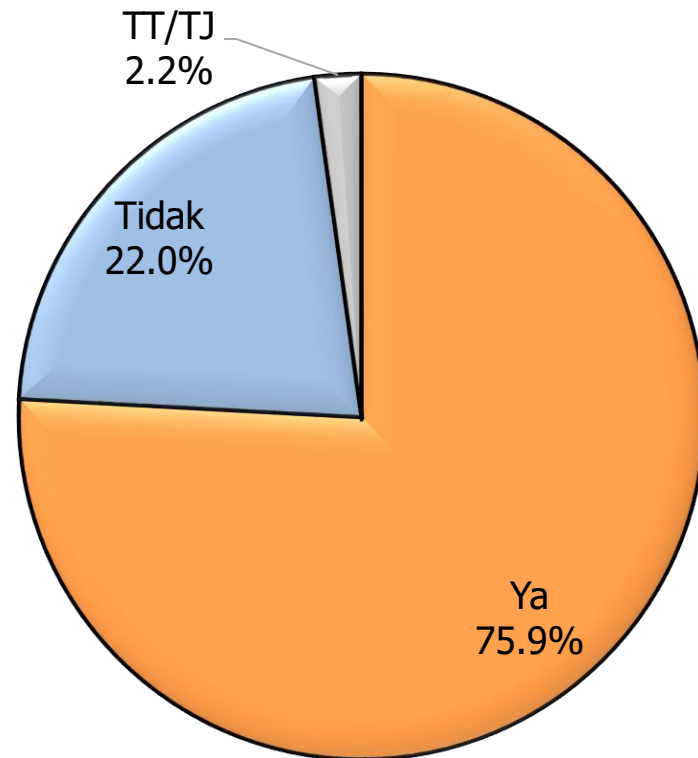
CHARTA POLITIKA
I N D O N E S I A



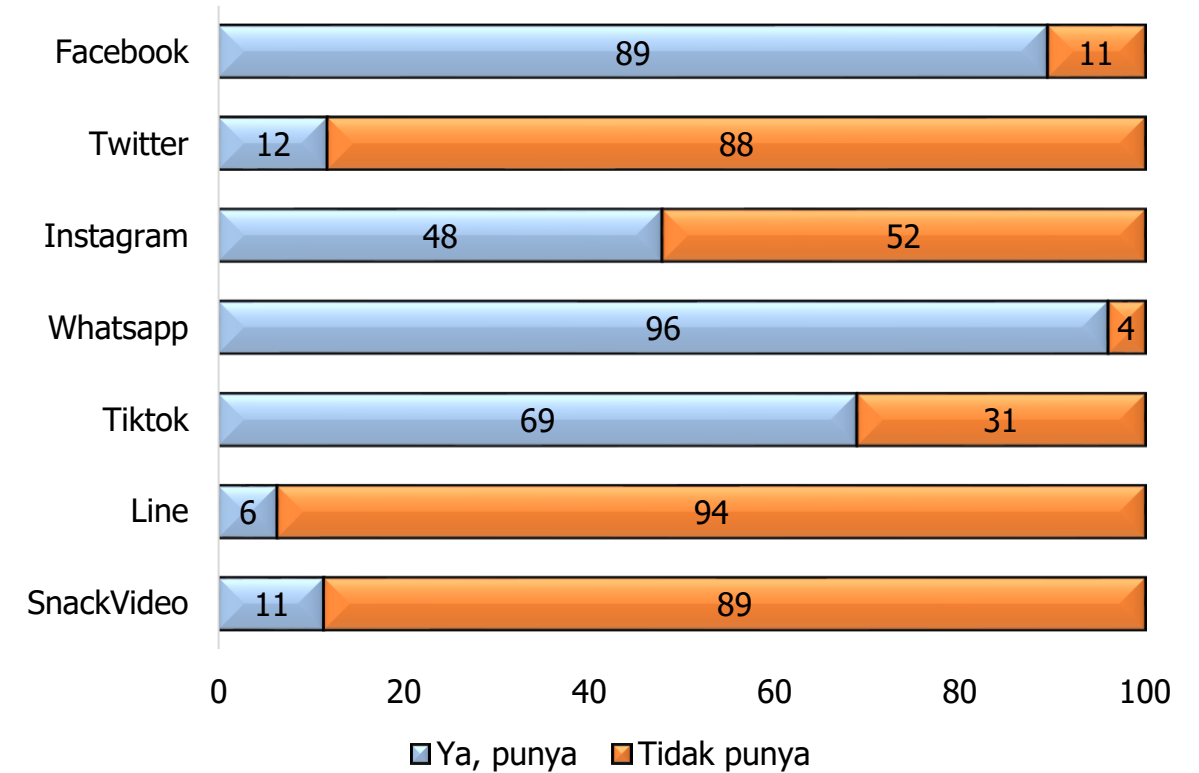
Media Sosial

Kepemilikan akun media sosial

Apakah B/I/S, memiliki akun media sosial/aplikasi pesan instan?



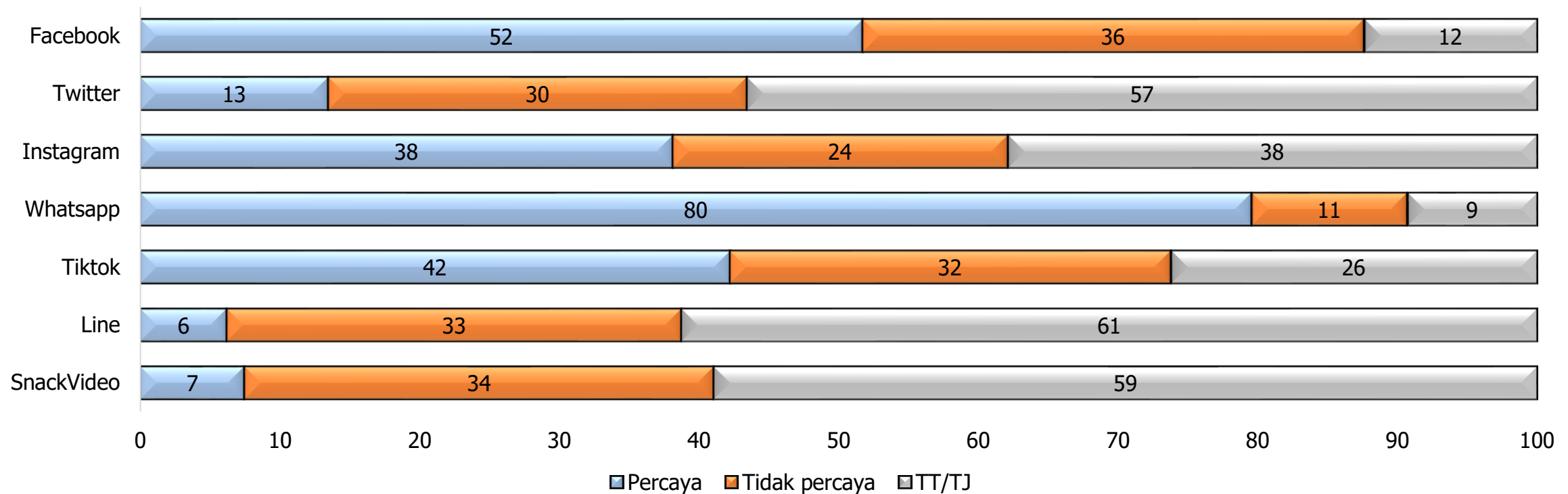
Akun media sosial apa yang B/I/S miliki?



Responden yang menyatakan memiliki akun media sosial (75.9%) dan paling banyak memiliki akun *whatssapp* (96.0%)

Tingkat kepercayaan terhadap konten di media sosial

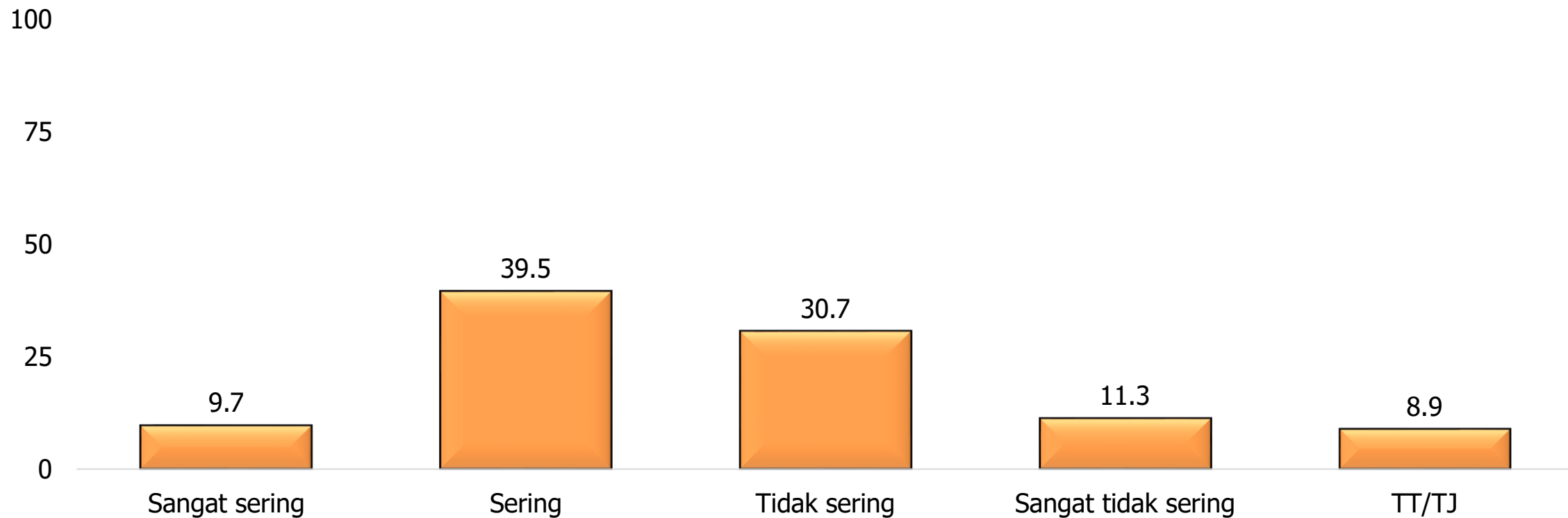
[Hanya ditanyakan, responden yang memiliki media sosial] Seberapa besar tingkat kepercayaan B/I/S terhadap konten-konten di media-sosial media berikut ini?



Tingkat kepercayaan terhadap konten di media sosial terbesar ada di akun *whatssapp* (80.0%).

Intensitas mendapatkan *hoaks* di media sosial

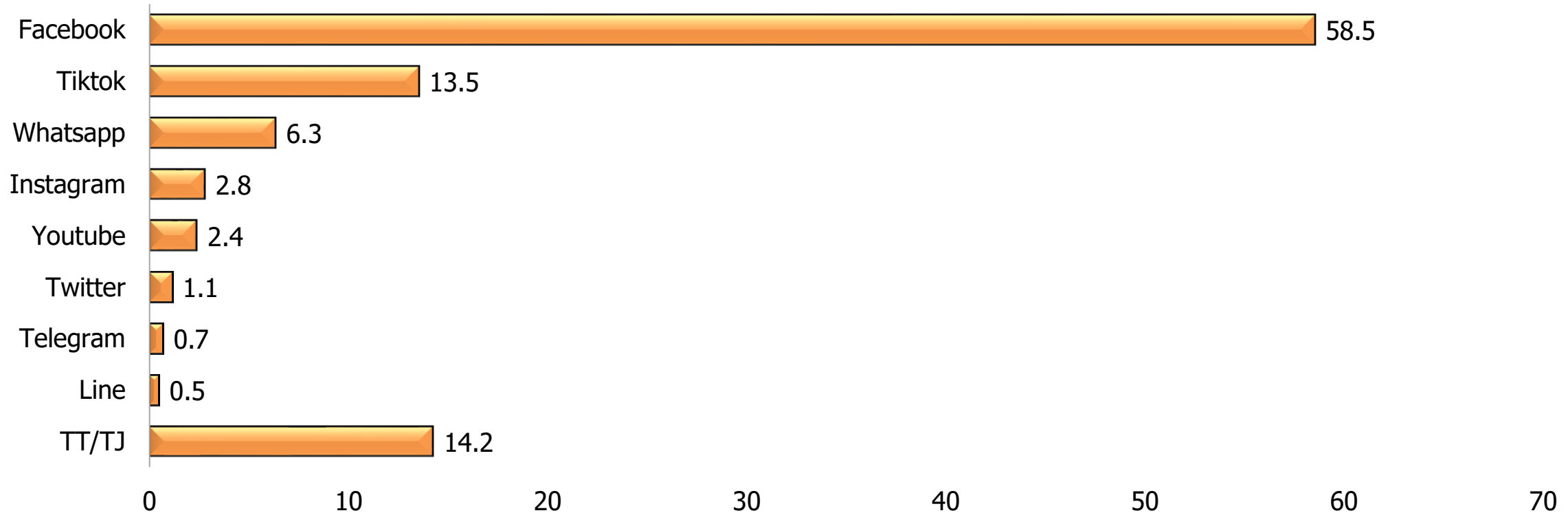
Jika memiliki akun media sosial, seberapa sering B/I/S mendapatkan kabar bohong (*hoaks*) di media sosial?



Intensitas responden mendapatkan *hoaks* di media sosial sebanyak 49.2% (sangat sering + sering).

Paling sering mendapatkan *hoaks* di media sosial

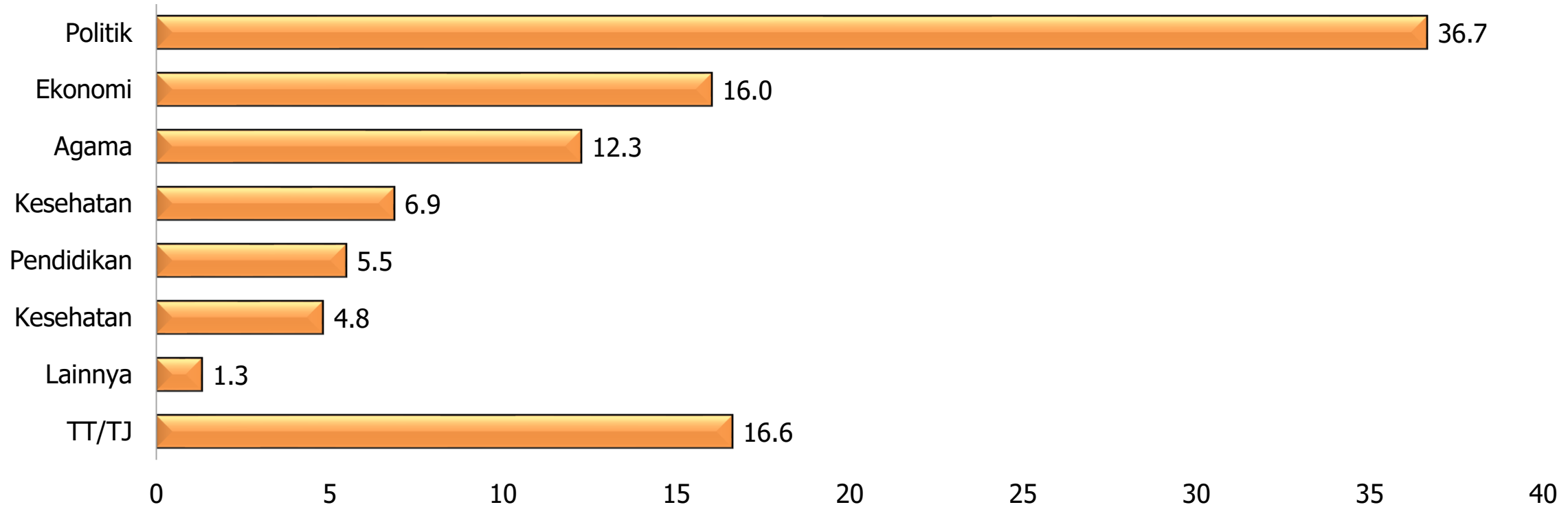
Jika memiliki akun media sosial, melalui media sosial apakah B/I/S paling sering mendapatkan kabar bohong (*hoaks*) di media sosial?



Responden menyatakan *hoaks* paling sering diterima di akun *facebook* (58.5%)

Jenis berita/topik *hoaks* paling sering diterima

Jika memiliki akun media sosial, jenis berita/topik kabar bohong (*hoaks*) di media sosial apakah yang paling sering B/I/S terima di media sosial?



Hoaks yang paling sering diterima di media sosial berkaitan dengan topik politik (36.7%)



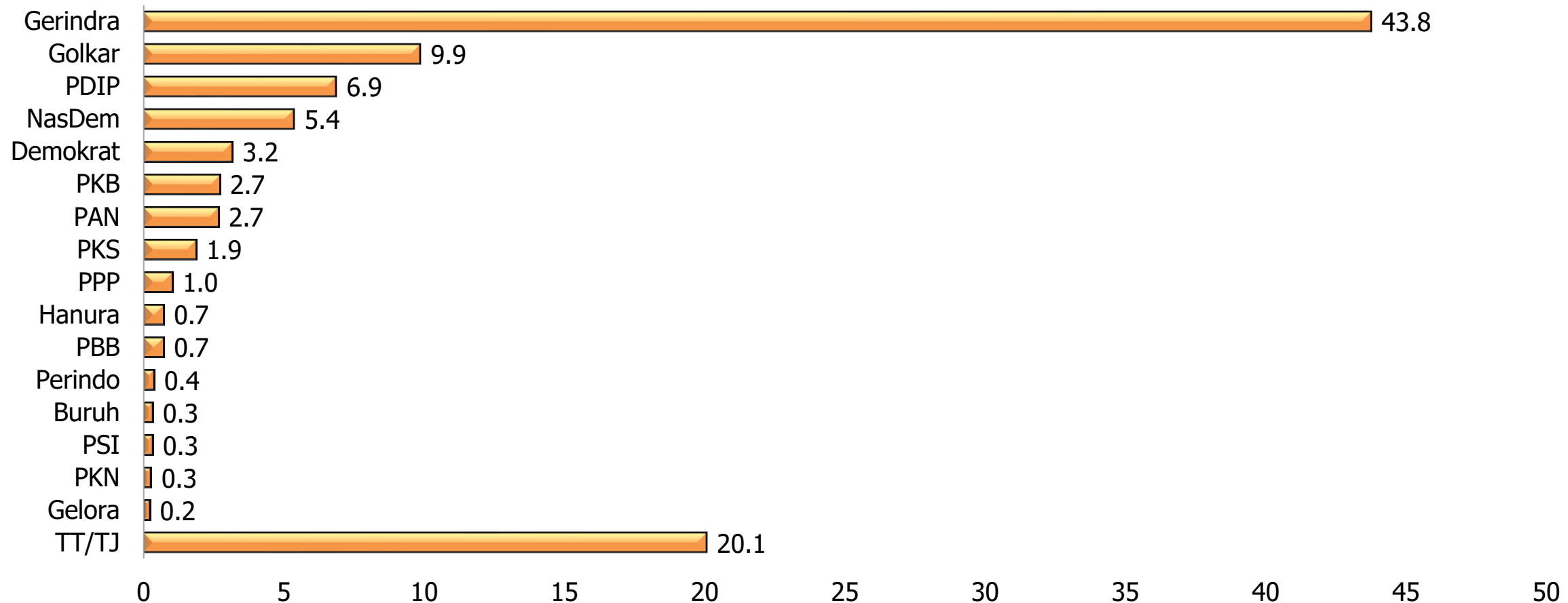
CHARTA POLITIKA
I N D O N E S I A



Elektabilitas Partai Politik

Elektabilitas Partai Politik

Seandainya, pemilu legislatif untuk memilih anggota DPR RI dilaksanakan hari ini dan diikuti oleh partai politik di bawah ini, partai apa yang Anda pilih?



Pada pertanyaan elektabilitas partai politik, jika pemilu dilaksanakan hari ini responden paling banyak memilih partai Gerindra (43.8%), diikuti Golkar (9.9%) dan di peringkat ketiga PDIP (6.9%).

Kepuasan terhadap pemerintah provinsi berdasarkan pilihan terhadap partai politik

Kategori	Base Line	Sangat puas	Cukup puas	Kurang puas	Tidak puas sama sekali	TT/TJ	Total
WILAYAH							
PKB	2.7	9	78	13	0	0	100
Gerindra	43.8	16	67	13	1	3	100
PDIP	6.9	31	57	8	1	4	100
Golkar	9.9	15	68	12	0	5	100
NasDem	5.4	17	64	14	2	3	100
Buruh	0.3	33	67	0	0	0	100
Gelora	0.2	0	75	25	0	0	100
PKS	1.9	8	57	22	5	8	100
PKN	0.3	0	80	20	0	0	100
Hanura	0.7	21	64	14	0	0	100
PAN	2.7	9	70	13	2	6	100
PBB	0.7	21	57	21	0	0	100
Demokrat	3.2	14	75	10	0	2	100
PSI	0.3	50	33	17	0	0	100
Perindo	0.4	43	43	14	0	0	100
PPP	1.0	25	60	10	0	5	100
TT/TJ	20.1	6	68	16	0	9	100



CHARTA POLITIKA
I N D O N E S I A



Kesimpulan

- Secara umum penilaian publik terhadap kepemimpinan provinsi tergolong baik, berada di atas 80%. Angka ini cukup berimbang dengan kepuasan publik terhadap kinerja pemerintah pusat.
- Kondisi di atas cukup terefleksikan pada beberapa pertanyaan terkait kondisi ekonomi dimana mayoritas responden menyatakan baik. Walaupun, publik menilai terdapat kenaikan harga bahan pokok, terutama beras dalam beberapa bulan terakhir.
- Pengetahuan publik terhadap program-program pemerintah provinsi tertinggi didapatkan beasiswa untuk generasi Sultra. Disusul oleh layanan ambulan darat dan laut gratis, dan di urutan ketiga ada pemberian perlengkapan sekolah gratis.
- Pada elektabilitas partai politik, pilihan publik tertinggi didapatkan oleh Partai Gerindra. Hal ini sejalan dengan mayoritas yang menyatakan sangat puas dan puas terhadap kinerja Gubernur dan Wakil Gubernur berasal dari pemilih Gerindra