

RILIS
SURVEI
NASIONAL

Dinamika Elektoral Pasca Isu Piala Dunia U-20 & Deklarasi Batu Tulis

Periode Survei: **2 - 7 Mei 2023**

 chartapolitika |  chartapolitika |  chartapolitika |  chartapolitika

Pendahuluan

| Kriteria | Keterangan |
|--------------------|--|
| Metode wawancara | Wawancara tatap muka (face to face interview) |
| Metode sampling | Multistage random sampling |
| Jumlah sampel | 1220 Responden |
| Margin of Error | 2.82% |
| Kriteria responden | Min. 17 tahun atau sudah memenuhi syarat pemilih |
| Quality control | 20% dari total sampel |
| Wilayah survei | Seluruh Provinsi di Indonesia |
| Periode survei | 2 – 7 Mei 2023 |

Profil Responden

Sebaran Responden Berdasarkan Provinsi

| No | Provinsi | Sampel |
|----|----------------------|--------|
| 1 | Aceh | 1.6 |
| 2 | Bali | 1.6 |
| 3 | Banten | 4.1 |
| 4 | Bengkulu | 0.8 |
| 5 | D.I. Yogyakarta | 1.6 |
| 6 | DKI Jakarta | 4.1 |
| 7 | Gorontalo | 0.8 |
| 8 | Jambi | 1.6 |
| 9 | Jawa Barat | 17.2 |
| 10 | Jawa Tengah | 14.8 |
| 11 | Jawa Timur | 15.6 |
| 12 | Kalimantan Barat | 1.6 |
| 13 | Kalimantan Selatan | 1.6 |
| 14 | Kalimantan Tengah | 0.8 |
| 15 | Kalimantan Timur | 0.8 |
| 16 | Kalimantan Utara | 0.8 |
| 17 | Kep. Bangka Belitung | 0.8 |

| No | Provinsi | Sampel |
|----|---------------------|--------|
| 18 | Kepulauan Riau | 0.8 |
| 19 | Lampung | 3.3 |
| 20 | Maluku | 0.8 |
| 21 | Maluku Utara | 0.8 |
| 22 | Nusa Tenggara Barat | 1.6 |
| 23 | Nusa Tenggara Timur | 1.6 |
| 24 | Papua | 1.6 |
| 25 | Papua Barat | 0.8 |
| 26 | Riau | 1.6 |
| 27 | Sulawesi Barat | 0.8 |
| 28 | Sulawesi Selatan | 3.3 |
| 29 | Sulawesi Tenggara | 0.8 |
| 30 | Sulawesi Tengah | 0.8 |
| 31 | Sulawesi Utara | 0.8 |
| 32 | Sumatera Barat | 1.6 |
| 33 | Sumatera Selatan | 3.3 |
| 34 | Sumatera Utara | 4.9 |

Sebaran Responden Berdasarkan Wilayah

| No | Kepulauan | Sampel |
|----|-----------------------------|--------|
| 1 | Sumatera | 20.5 |
| 2 | DKI Jakarta & Banten | 8.2 |
| 3 | Jawa Barat | 17.2 |
| 4 | Jawa Tengah & DI Yogyakarta | 16.4 |
| 5 | Jawa Timur | 15.6 |
| 6 | Bali, NTB & NTT | 4.9 |
| 7 | Kalimantan | 5.7 |
| 8 | Sulawesi | 7.4 |
| 9 | Maluku & Papua | 4.1 |

Profil Responden

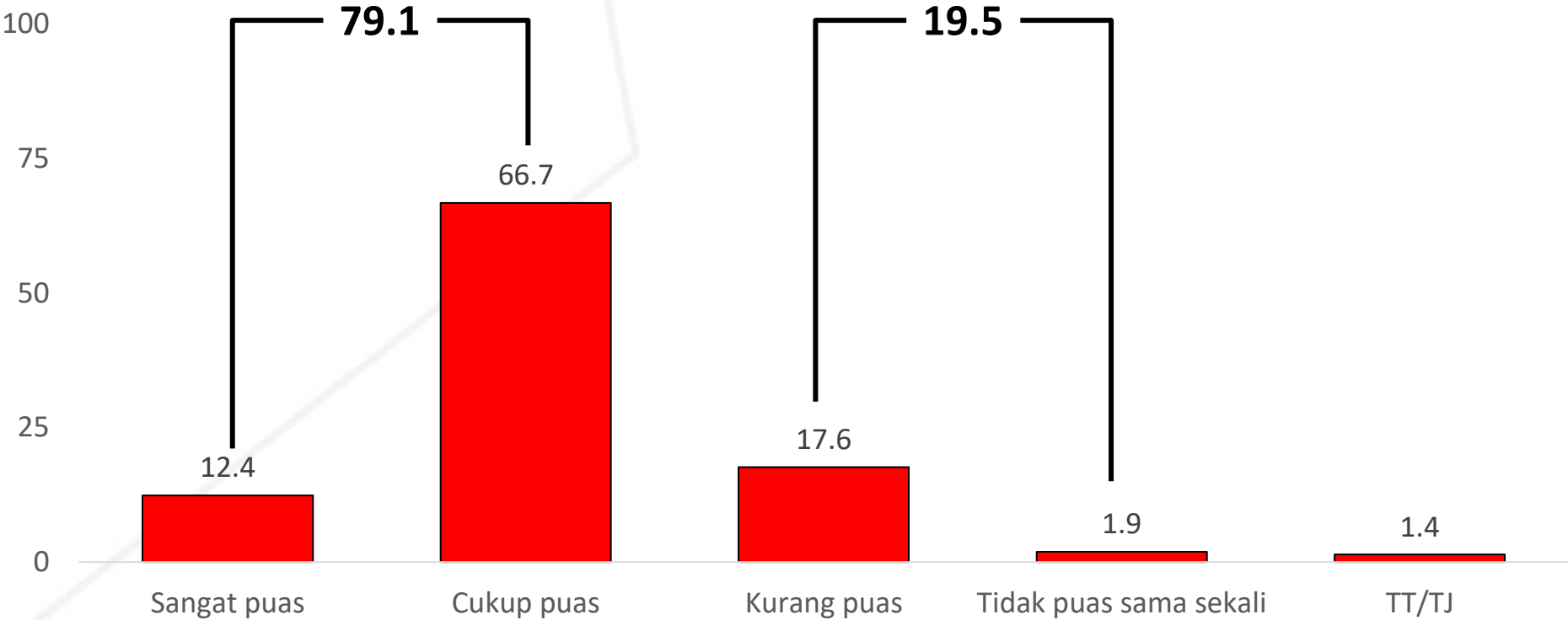
| NO | Jenis Kelamin | Sampel |
|----|---------------------|--------|
| 1 | Laki – Laki | 50.0 |
| 2 | Perempuan | 50.0 |
| NO | Usia | Sampel |
| 1 | 17 – 20 tahun | 8.0 |
| 2 | 21 – 25 tahun | 9.6 |
| 3 | 26 – 30 tahun | 11.9 |
| 4 | 31 – 35 tahun | 13.9 |
| 5 | 36 – 40 tahun | 13.0 |
| 6 | 41 – 45 tahun | 11.4 |
| 7 | 46 – 50 tahun | 13.9 |
| 8 | 51 – 60 tahun | 13.0 |
| 9 | Lebih dari 60 tahun | 5.2 |

| NO | Suku | Sampel |
|----|-----------|--------|
| 1 | Jawa | 40.8 |
| 2 | Sunda | 15.2 |
| 3 | Batak | 3.2 |
| 4 | Betawi | 3.4 |
| 5 | Bugis | 3.2 |
| 6 | Madura | 3.4 |
| 7 | Melayu | 2.9 |
| 8 | Minang | 3.0 |
| 9 | Lainnya | 24.3 |
| 10 | TT/TJ | 0.7 |
| NO | Agama | Sampel |
| 1 | Islam | 88.4 |
| 2 | Protestan | 7.1 |
| 3 | Katolik | 2.9 |
| 4 | Lainnya | 1.6 |

Kinerja Pemerintah

Kinerja pemerintah pusat

Bagaimana penilaian Bapak/Ibu/Saudara terhadap kinerja pemerintahan Joko Widodo dan KH. Ma'ruf Amin, Apakah sangat puas, cukup puas, kurang puas, atau tidak puas sama sekali?



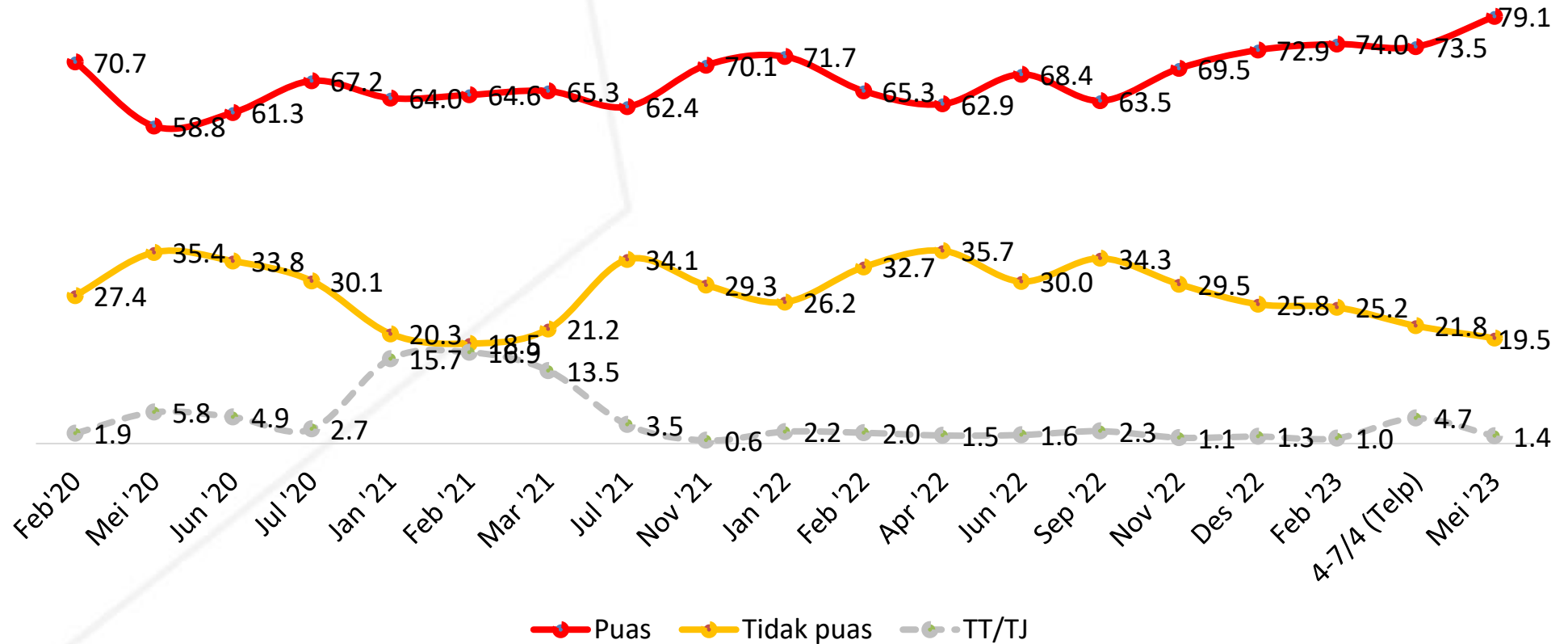
Kepuasan publik terhadap kinerja pemerintah tergolong baik, berada pada angka 79.1%.

Pilihan terhadap kinerja pemerintah pusat berdasarkan wilayah

| Kategori | Base Line | Sangat puas | Cukup puas | Kurang puas | Tidak puas sama sekali | TT/TJ | Total |
|-----------------------------|-----------|-------------|------------|-------------|------------------------|-------|-------|
| | | 12.4 | 66.7 | 17.6 | 1.9 | 1.4 | 100.0 |
| WILAYAH | | | | | | | |
| Sumatera | 20.5 | 10 | 68 | 18 | 3 | 1 | 100 |
| DKI Jakarta & Banten | 8.2 | 2 | 79 | 19 | 0 | 0 | 100 |
| Jawa Barat | 17.2 | 3 | 68 | 27 | 2 | 0 | 100 |
| Jawa Tengah & DI Yogyakarta | 16.4 | 19 | 72 | 9 | 1 | 0 | 100 |
| Jawa Timur | 15.6 | 14 | 63 | 16 | 2 | 6 | 100 |
| Bali, NTB & NTT | 4.9 | 45 | 48 | 5 | 0 | 2 | 100 |
| Kalimantan | 5.7 | 4 | 74 | 17 | 3 | 1 | 100 |
| Sulawesi | 7.4 | 12 | 59 | 26 | 2 | 1 | 100 |
| Maluku & Papua | 4.1 | 26 | 54 | 20 | 0 | 0 | 100 |

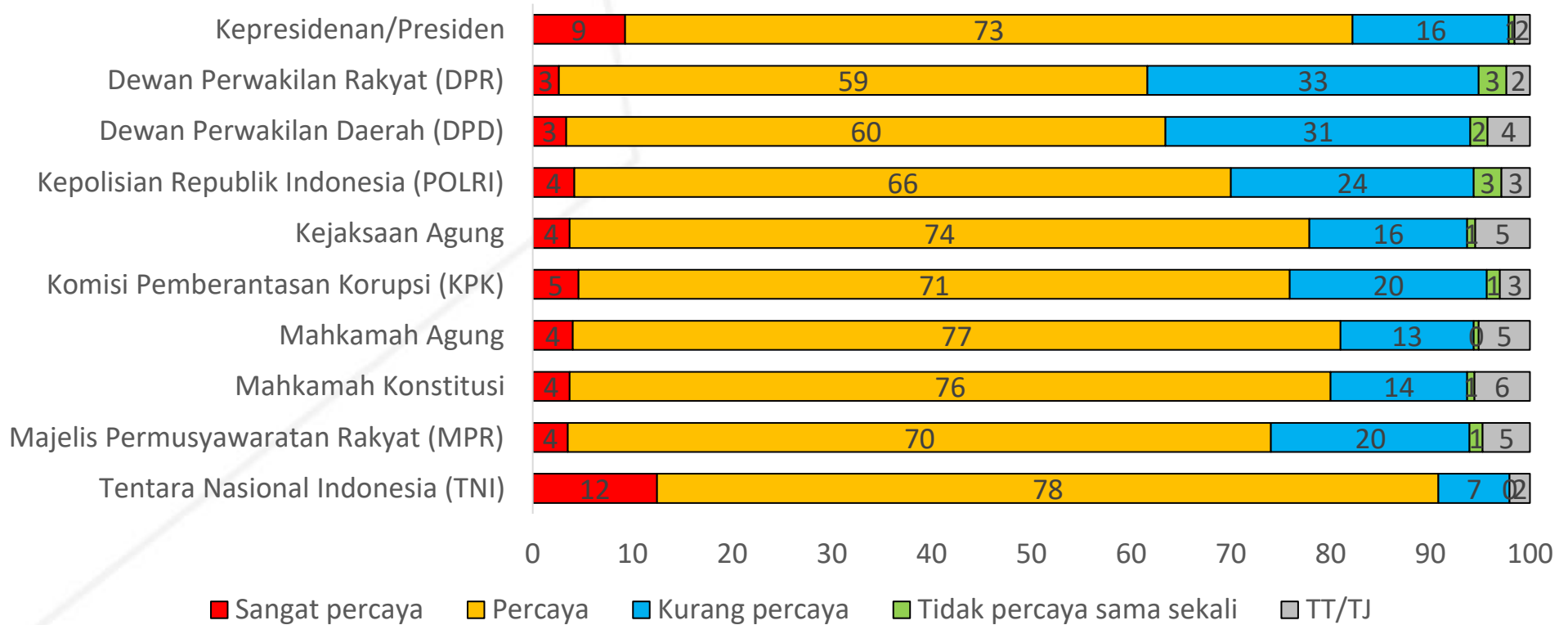
Kepuasan publik terhadap kinerja pemerintah tertinggi berada di wilayah Jawa Tengah & DIY, Bali, NTB & NTT serta Jawa Timur. Sementara tingkat kepuasan terendah berada di wilayah Jawa Barat, Sulawesi, dan Sumatera.

Tren: Kepuasan terhadap kinerja pemerintah pusat



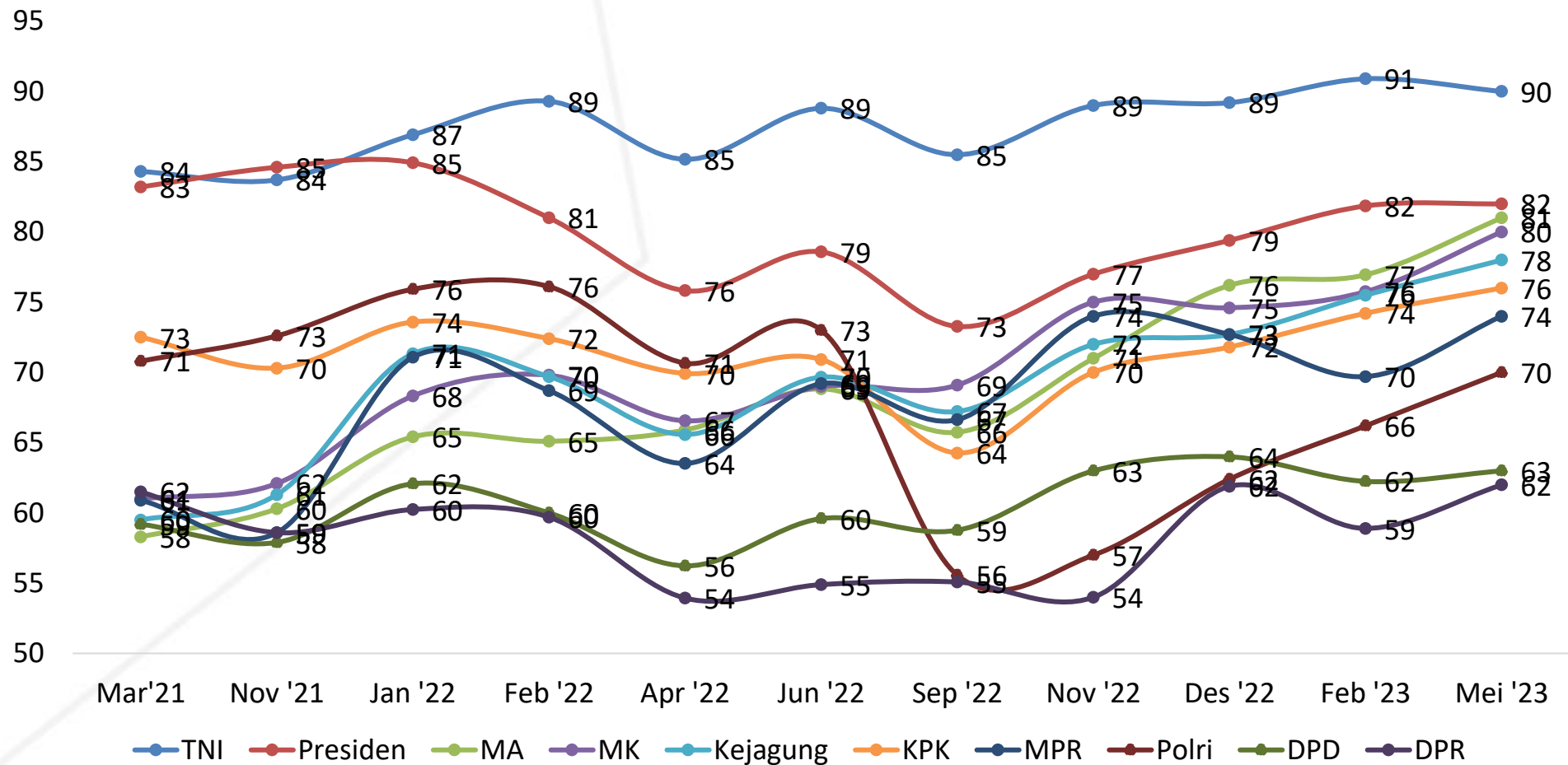
Tingkat kepercayaan lembaga tinggi negara

Menurut pendapat Bapak/Ibu/Saudara di antara lembaga tinggi negara di bawah ini, apakah Bapak/Ibu/Saudara sangat percaya, cukup percaya, tidak percaya, atau tidak percaya sama sekali?



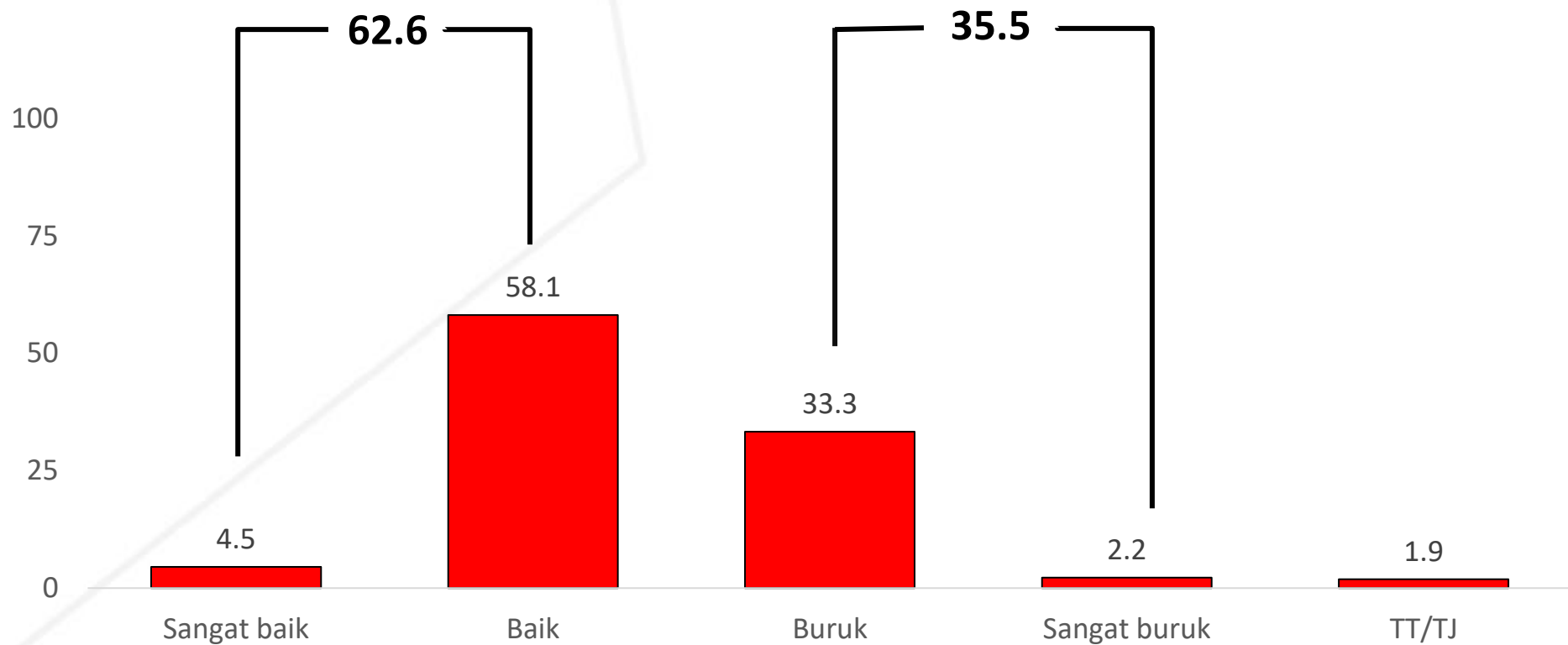
Lembaga Tentara Nasional Indonesia (TNI) dinilai sebagai lembaga tinggi negara yang paling dipercaya oleh publik. Diikuti berikutnya oleh Kepresidenan/Presiden dan Mahkamah Agung.

Tren: Tingkat kepercayaan lembaga tinggi negara



Penilaian kondisi di bidang ekonomi

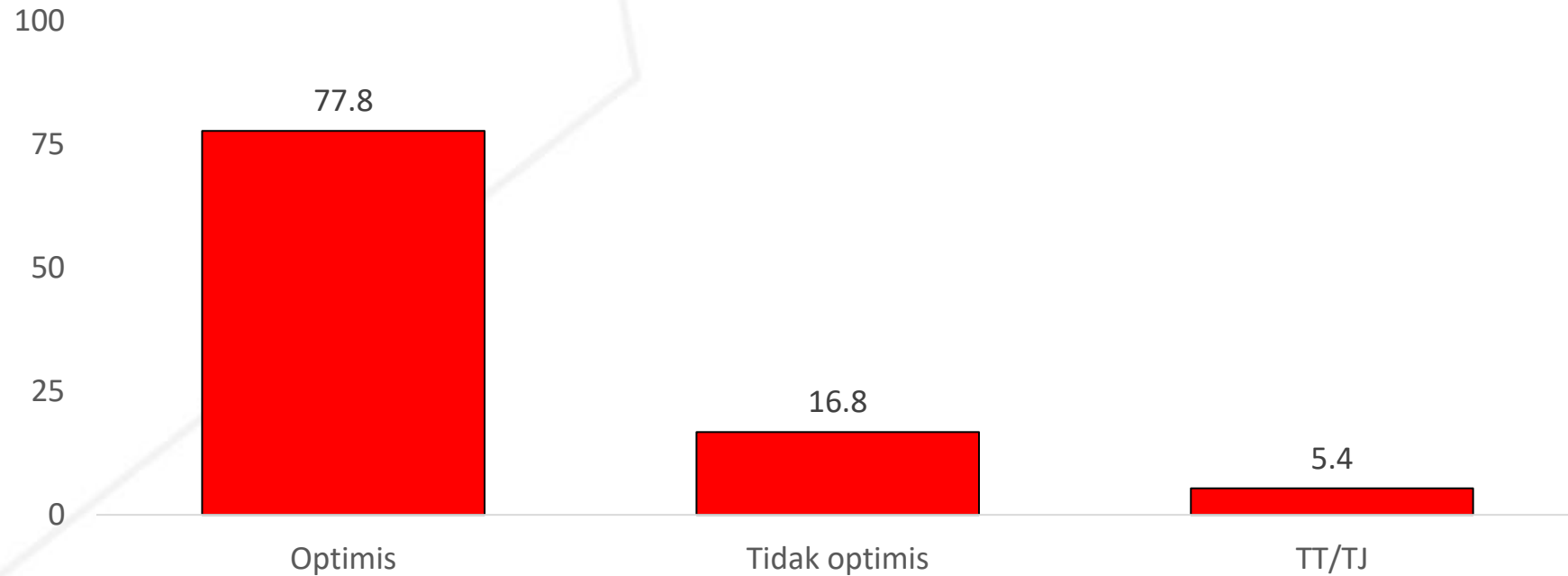
Menurut pendapat Bapak/Ibu/Saudara, bagaimana kondisi ekonomi Indonesia saat ini, apakah sangat baik, baik, buruk sangat buruk?



Penilaian publik terhadap kondisi ekonomi saat ini berada pada angka 62.6% (sangat baik + baik).

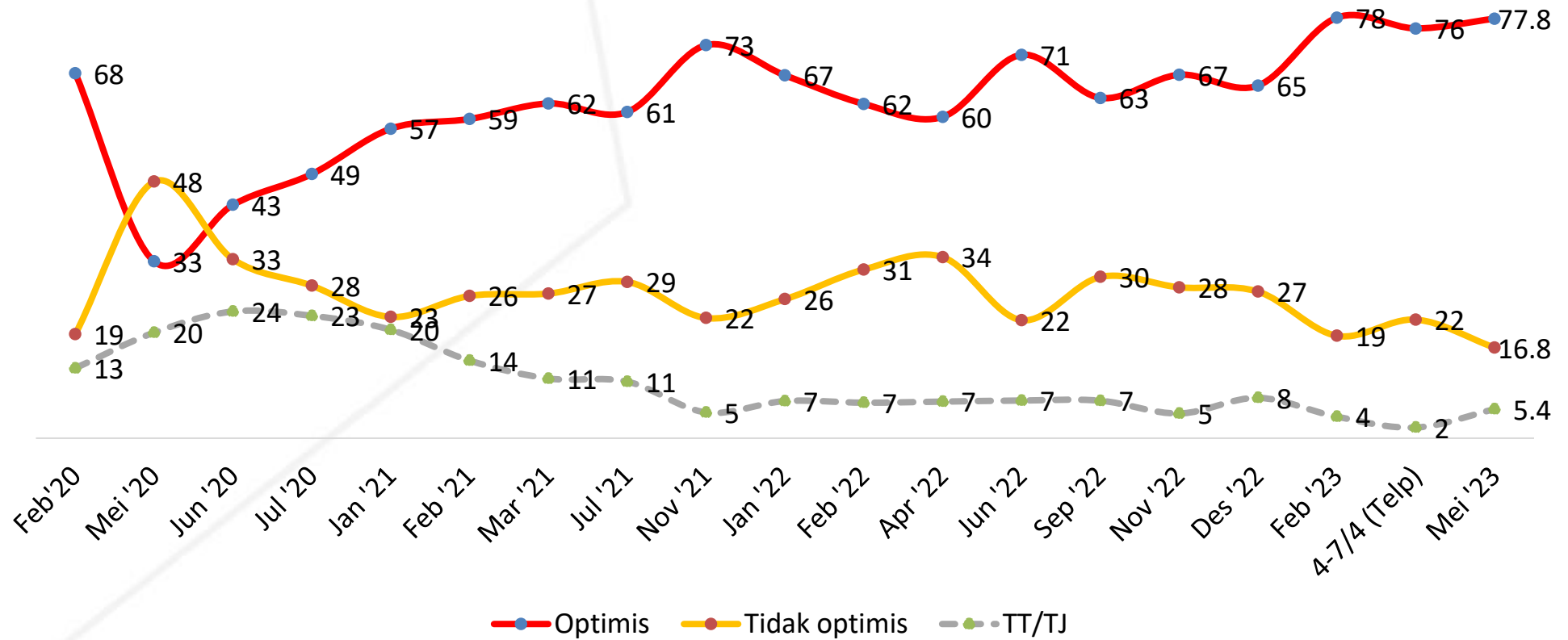
Optimisme ekonomi Indonesia

Apakah Bapak/Ibu/Saudara optimis atau tidak optimis dengan kondisi ekonomi Indonesia satu tahun yang akan datang di masa pandemi sekarang ini?



Optimisme publik terhadap kondisi ekonomi satu tahun yang akan datang tergolong cukup tinggi (77.8%).

Tren: Optimisme ekonomi Indonesia



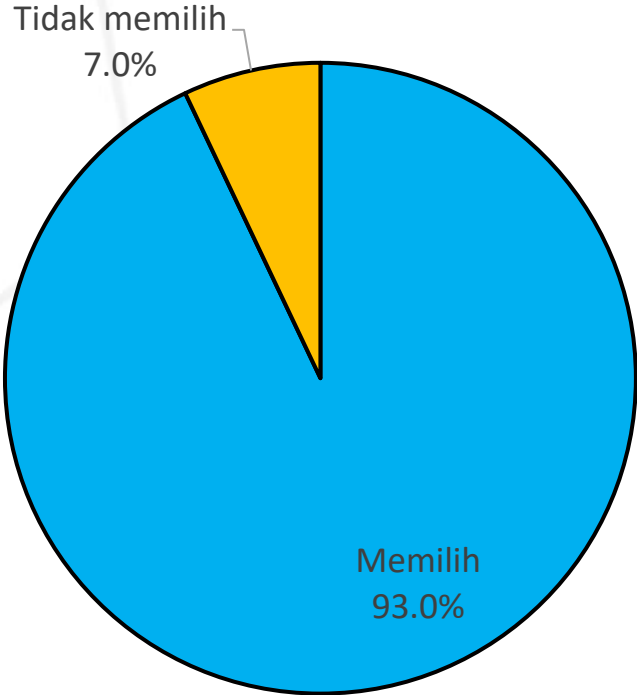
Temuan 1

- Kepuasan publik terhadap kinerja pemerintah tergolong baik, berada pada angka 79.1%. Angka ini sudah mendekati 80%, angka psikologis yang sangat baik dalam menilai kinerja pemerintahan.
- Tingkat kepercayaan terhadap lembaga tinggi negara secara umum mengalami peningkatan hampir di semua lembaga tinggi negara, kecuali TNI dan Presiden yang sudah stabil.
- Penilaian responden terhadap kondisi ekonomi terbilang cukup baik, berada di atas 60%. Selain itu, optimisme publik terhadap kondisi ekonomi satu tahun yang akan datang terlihat stabil sejak survei periode Februari.

Pemilihan Umum

Keikutsertaan Pada Pemilu 2019

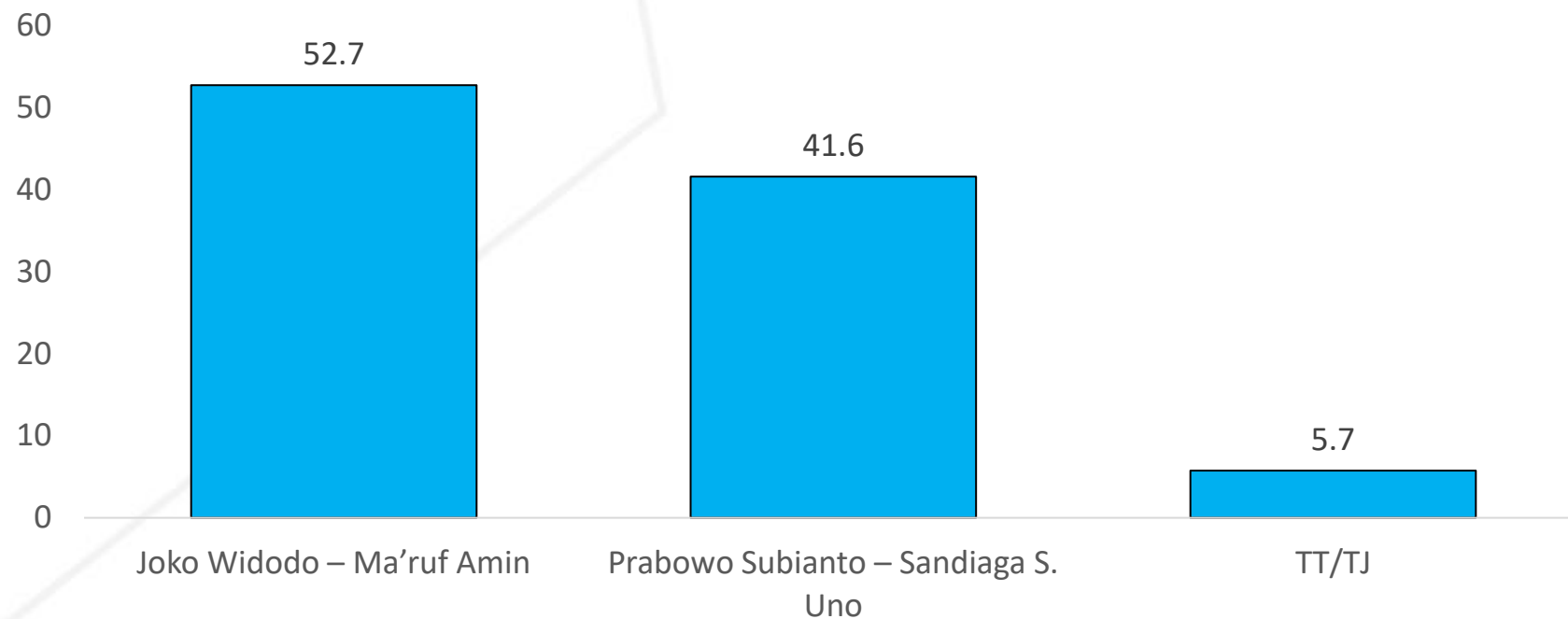
Apakah Bapak/Ibu/Saudara memilih atau tidak memilih pada Pemilihan Legislatif dan Pemilihan Presiden-Wakil Presiden tahun 2019?



Sebanyak 93.0% responden menyatakan memilih pada Pileg dan Pilpres 2019 lalu.

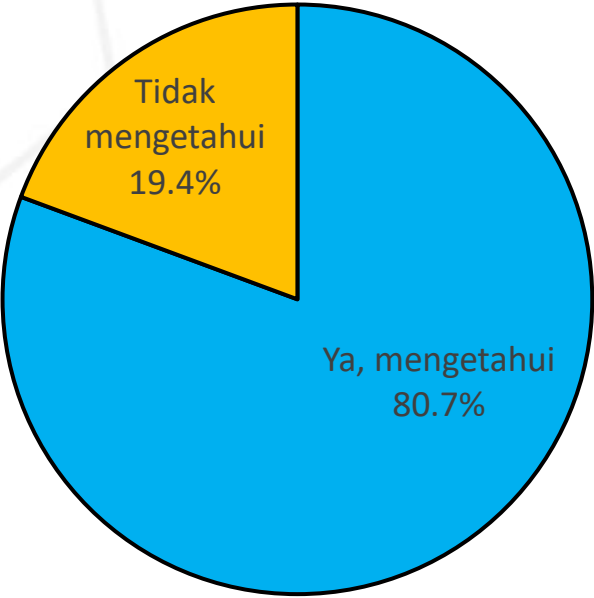
Pilihan Presiden pada Pemilu 2019

Pada pemilihan Presiden-Wakil Presiden 2019, pasangan siapakah yang Bapak/Ibu/Saudara pilih ?



Pengetahuan Pelaksanaan Pemilihan Umum 2024

Apakah Bapak/Ibu/Saudara sudah mengetahui bahwa pada 14 Februari 2024 akan dilaksanakan pemilihan Anggota Legislatif (DPRD Kabupaten/Kota, DPRD Provinsi, DPR RI dan DPD RI) dan Pemilihan Presiden-Wakil Presiden?



Masyarakat yang mengetahui pelaksanaan Pemilihan Umum tahun 2024 ada 80.7%.

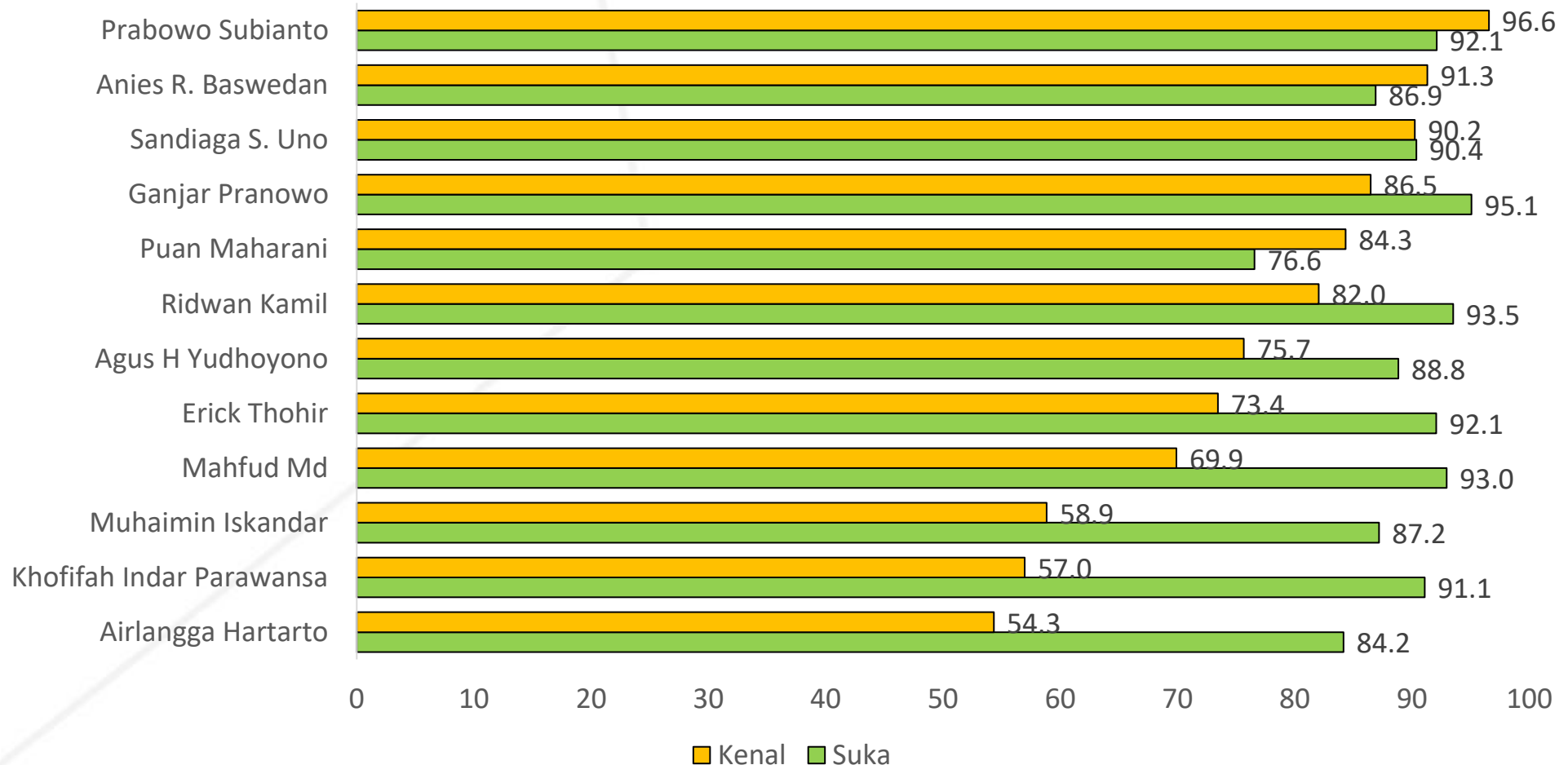
Temuan 2

- Responden yang menyatakan mengikuti pemilihan umum 2019 berada pada angka 90.3% dan yang menyatakan memilih pasangan Joko Widodo – Ma’ruf Amin berada pada angka 52.7%.
- Berkaitan dengan Pemilu yang akan digelar pada tahun 2024 mendatang, tingkat pengetahuan berada pada angka 80.7%. Hal ini mengindikasikan pengetahuan publik sudah merata mengenai Pemilu 2024.



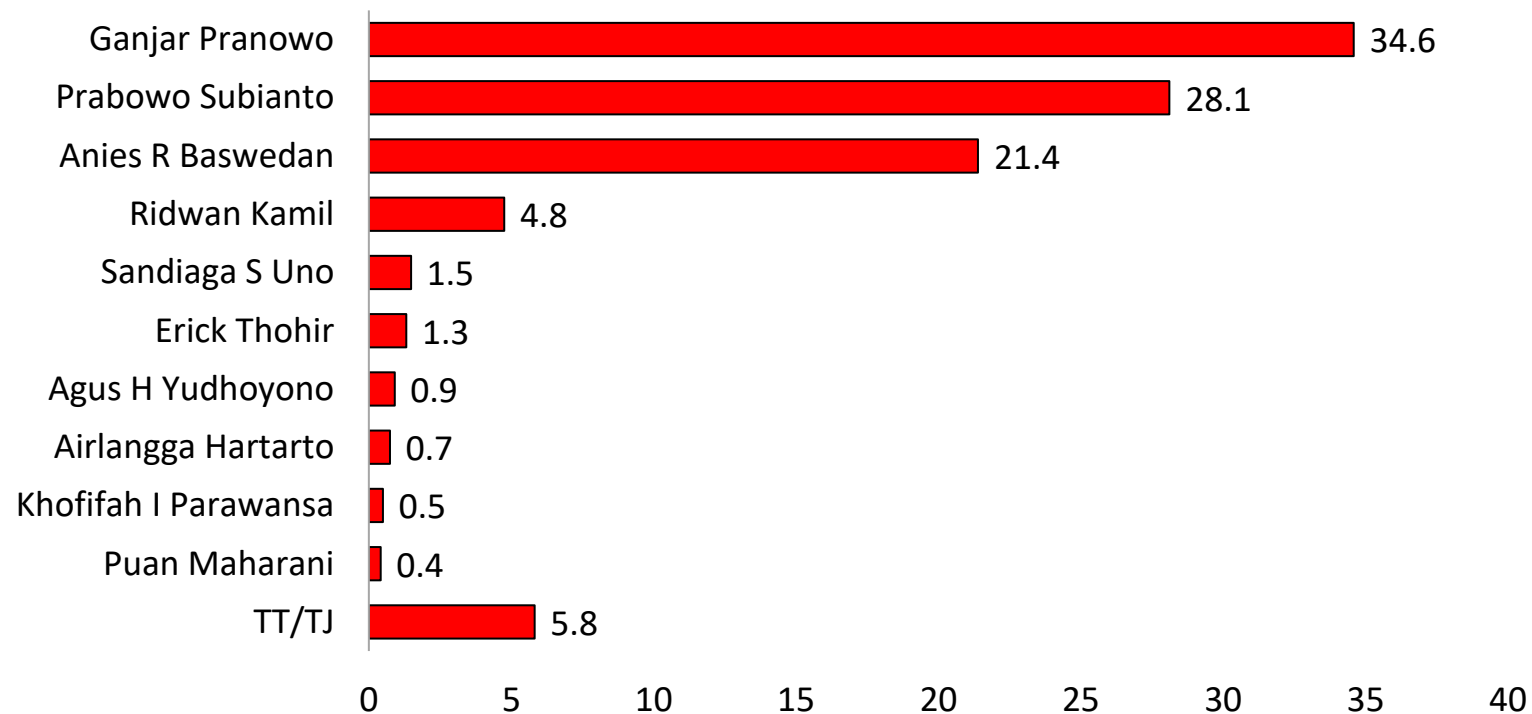
Popularitas dan Elektabilitas Tokoh

Pengenalan dan Kesukaan Tokoh



Elektabilitas 10 nama

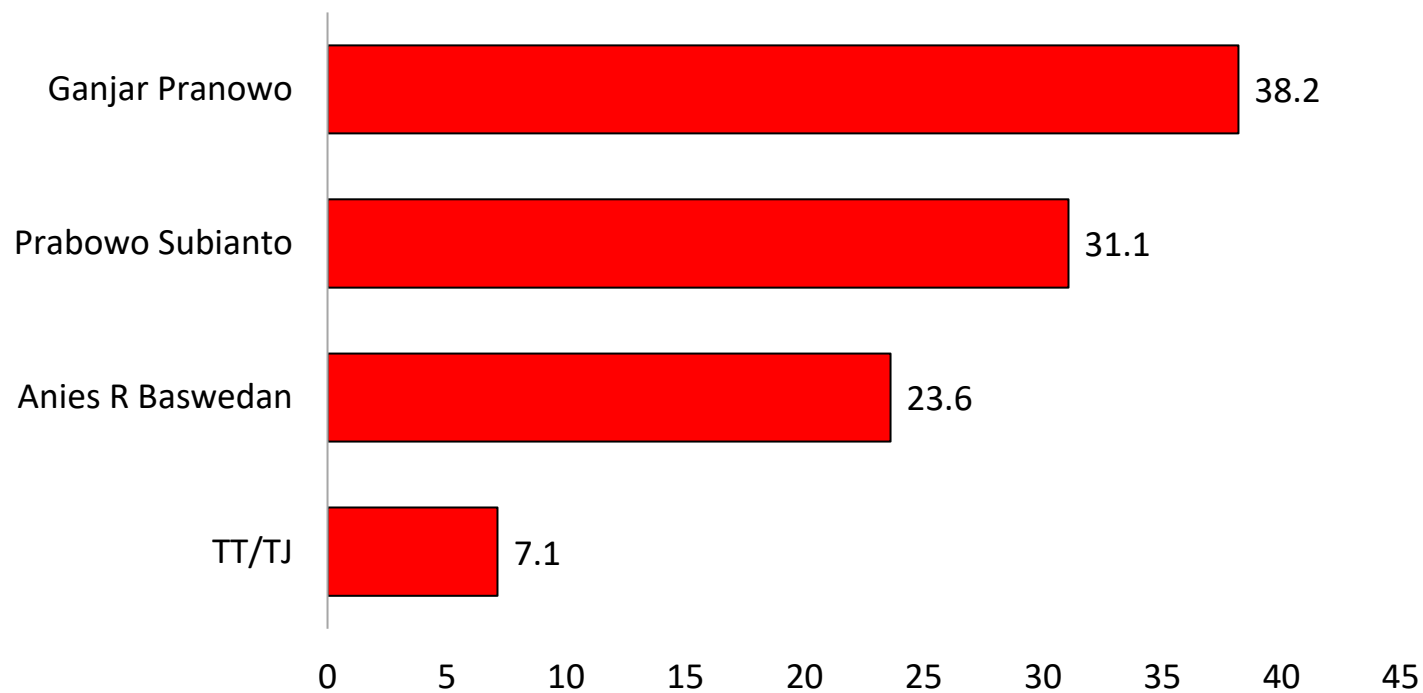
Jika pemilihan presiden diadakan sekarang, siapa yang akan Bapak/Ibu/Saudara pilih sebagai Presiden di antara nama-nama berikut ini?



Pada simulasi 10 nama, Ganjar Pranowo mendapatkan elektabilitas tertinggi.

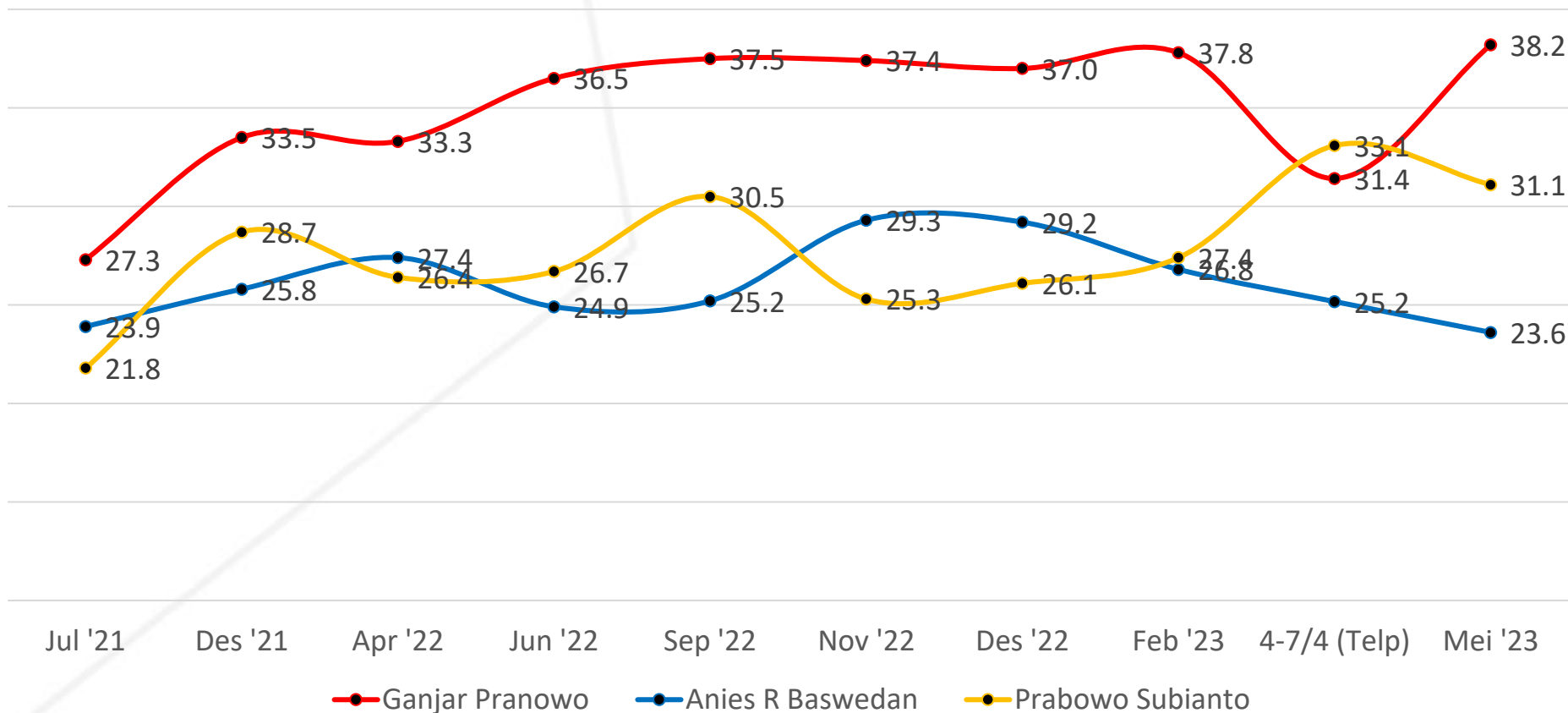
Elektabilitas 3 Nama

Jika pemilihan presiden diadakan sekarang, siapa yang akan Bapak/Ibu/Saudara pilih sebagai Presiden di antara nama-nama berikut ini?



Dalam simulasi 3 nama, Ganjar Pranowo (38.2%) menjadi pilihan tertinggi. Diikuti oleh Prabowo Subianto (31.1%) dan Anies Baswedan (23.6%).

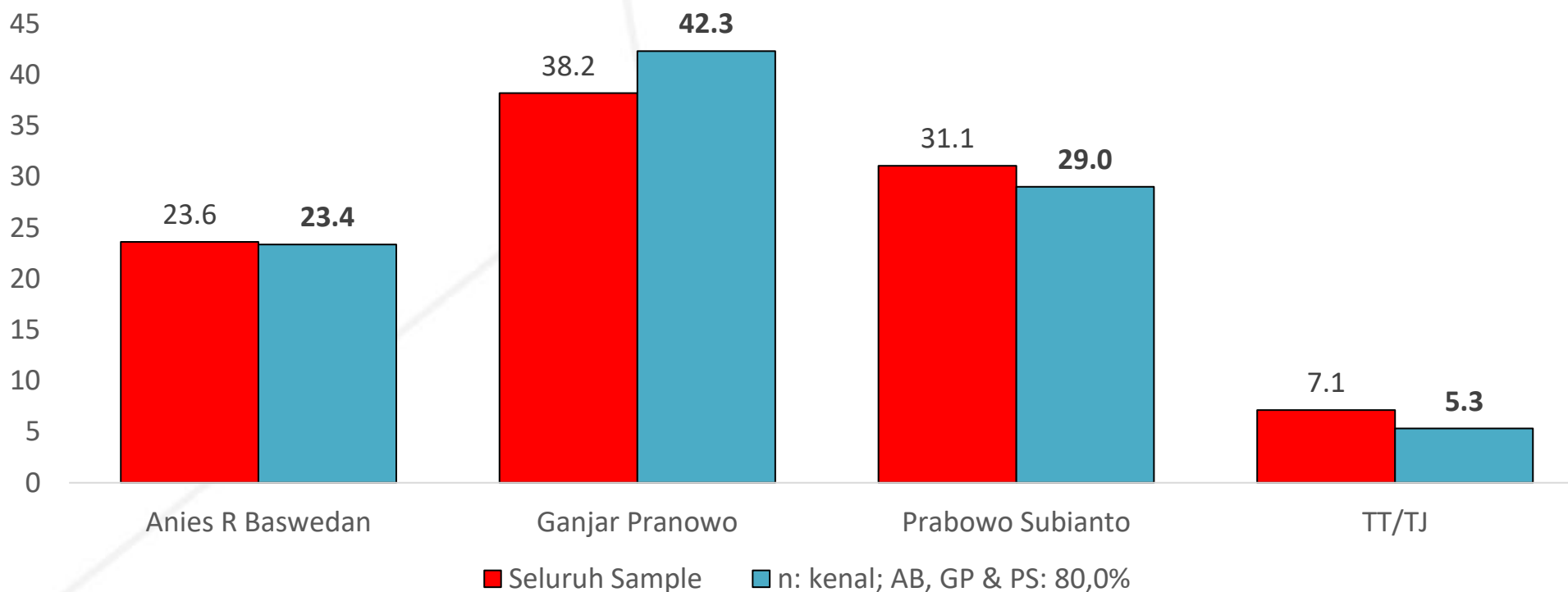
Tren: Pilihan terhadap simulasi 3 nama



Dalam tren simulasi 3 nama, elektabilitas Ganjar Pranowo meningkat setelah sempat mengalami penurunan pada April lalu. Sementara Prabowo Subianto dan Anies Baswedan cenderung mengalami penurunan.

Elektabilitas 3 Nama (Dari yang mengenal AB, GP dan PS)

Jika pemilihan presiden diadakan sekarang, siapa yang akan Bapak/Ibu/Saudara pilih sebagai Presiden di antara nama-nama berikut ini?



Jika dilakukan filter dari yang mengenal ketiga nama (Anies, Ganjar dan Prabowo), elektabilitas Ganjar adalah 42.3%, Prabowo 29.0% dan Anies 23.4%.

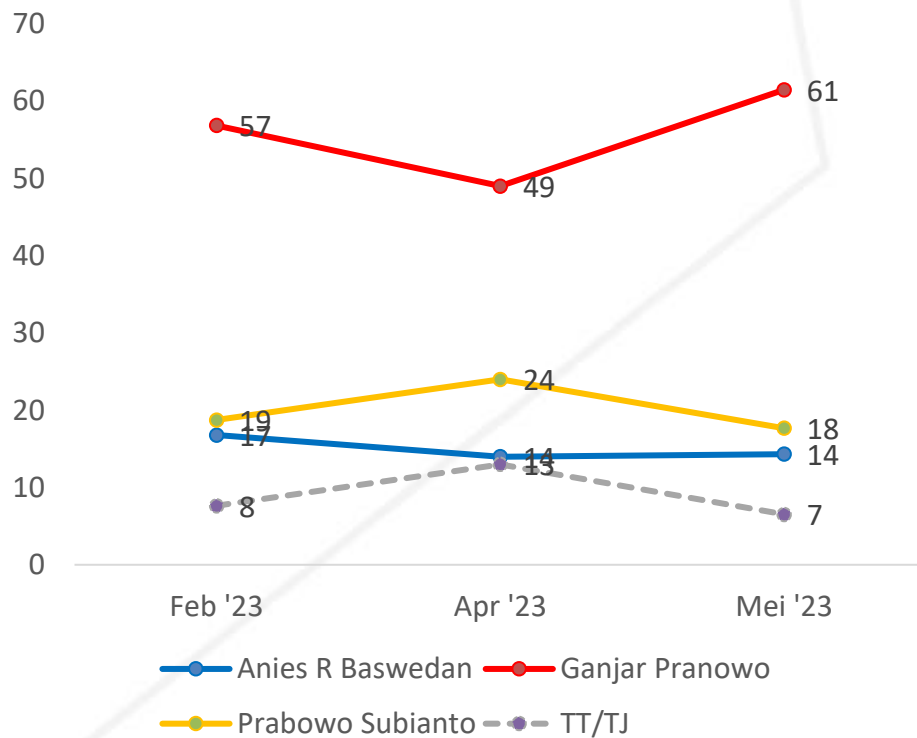
Pilihan terhadap simulasi 3 nama berdasarkan pilihan Presiden 2019

| Kategori | Base Line (N = 1134; memilih pada Pilpres 2019) | Anies R Baswedan | Ganjar Pranowo | Prabowo Subianto | TT/TJ | Total |
|---------------------------------------|--|---------------------|-------------------|---------------------|------------|--------------|
| | | 23.5 | 38.5 | 31.9 | 6.1 | 100.0 |
| PILIHAN PRESIDEN 2019 | | | | | | |
| Joko Widodo – Ma'ruf Amin | 55.4 | 14 | 61 | 18 | 7 | 100 |
| Prabowo Subianto – Sandiaga S. Uno | 42.2 | 34 | 8 | 53 | 5 | 100 |
| TT/TJ | 2.5 | 43 | 43 | 0 | 14 | 100 |

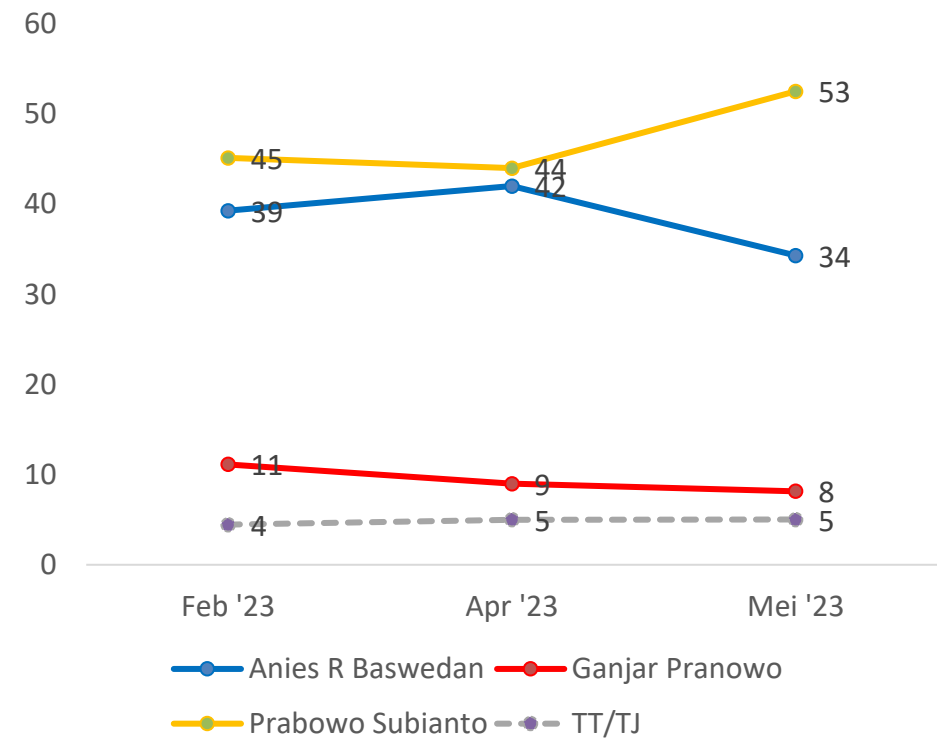
Tren:

Pilihan terhadap simulasi 3 nama berdasarkan pilihan Presiden 2019

Pemilih Jokowi – Ma'ruf



Pemilih Prabowo – Sandi



Dalam tren simulasi 3 nama berdasarkan pilihan presiden di 2019, elektabilitas Ganjar Pranowo meningkat tajam pada pemilih Joko Widodo – Ma'ruf Amin setelah sempat mengalami penurunan pada April lalu. Sementara elektabilitas di pemilih Jokowi – Ma'ruf terhadap Prabowo Subianto cenderung turun dan Anies Baswedan cenderung mengalami stagnasi dibandingkan pada bulan April.

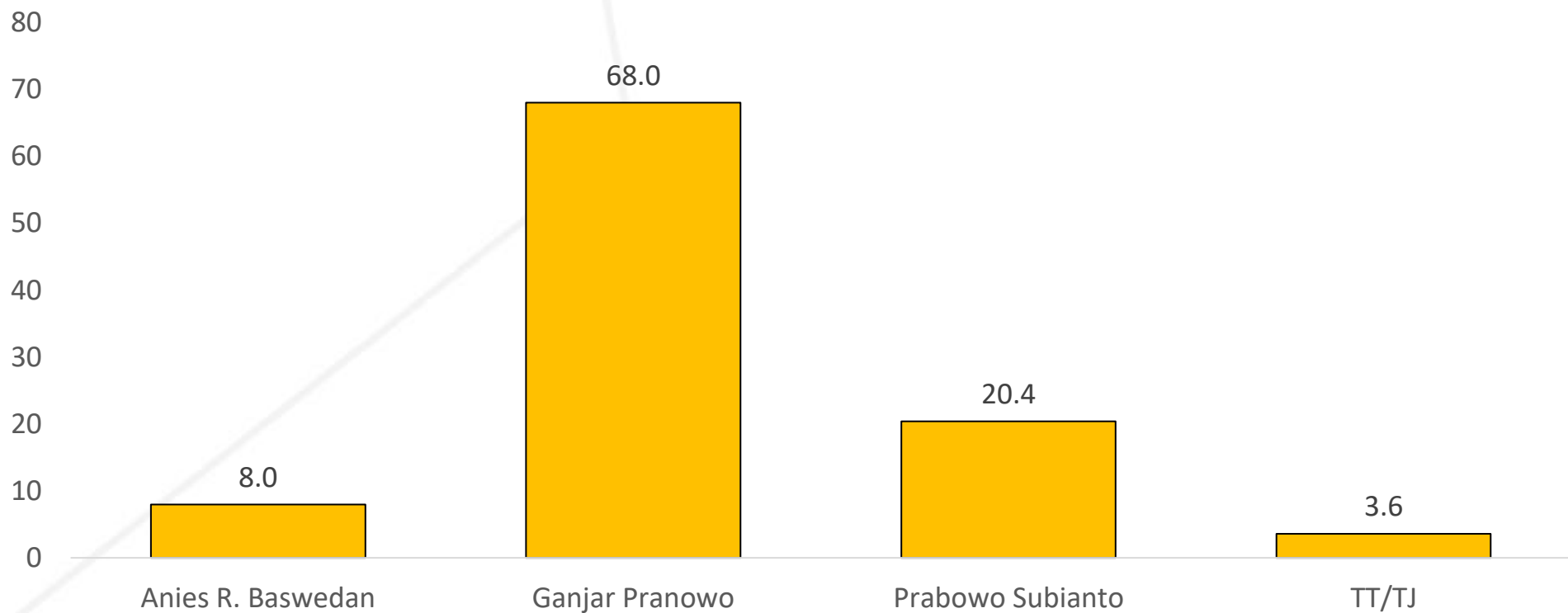
Pilihan terhadap simulasi 3 nama berdasarkan tingkat kepuasan kinerja pemerintah pusat

| Kategori | Base Line | Anies R Baswedan | Ganjar Pranowo | Prabowo Subianto | TT/TJ | Total |
|--|-----------|------------------|----------------|------------------|------------|--------------|
| | | 23.6 | 38.2 | 31.1 | 7.1 | 100.0 |
| KEPUASAN KINERJA PEMERINTAH PUSAT | | | | | | |
| Sangat puas | 12.4 | 6 | 66 | 23 | 5 | 100 |
| Cukup puas | 66.7 | 20 | 43 | 32 | 5 | 100 |
| Kurang puas | 17.6 | 50 | 7 | 33 | 10 | 100 |
| Tidak puas sama sekali | 1.9 | 39 | 4 | 43 | 13 | 100 |
| TT/TJ | 1.4 | 18 | 12 | 0 | 71 | 100 |

Tokoh Paling Mampu Melanjutkan Program Joko Widodo

(Ditanyakan pada pemilih Joko Widodo – Ma'ruf Amin)

Menurut penilaian Bapak/Ibu/Saudara diantara nama-nama tokoh di bawah ini manakah yang paling mampu melanjutkan program-program Joko Widodo?



Sebanyak 68.0% responden menilai Ganjar Pranowo sebagai tokoh yang paling mampu melanjutkan program-program Joko Widodo. Sedangkan 20.4% menjawab Prabowo Subianto dan 8.0% menjawab Anies Baswedan.

Temuan 3

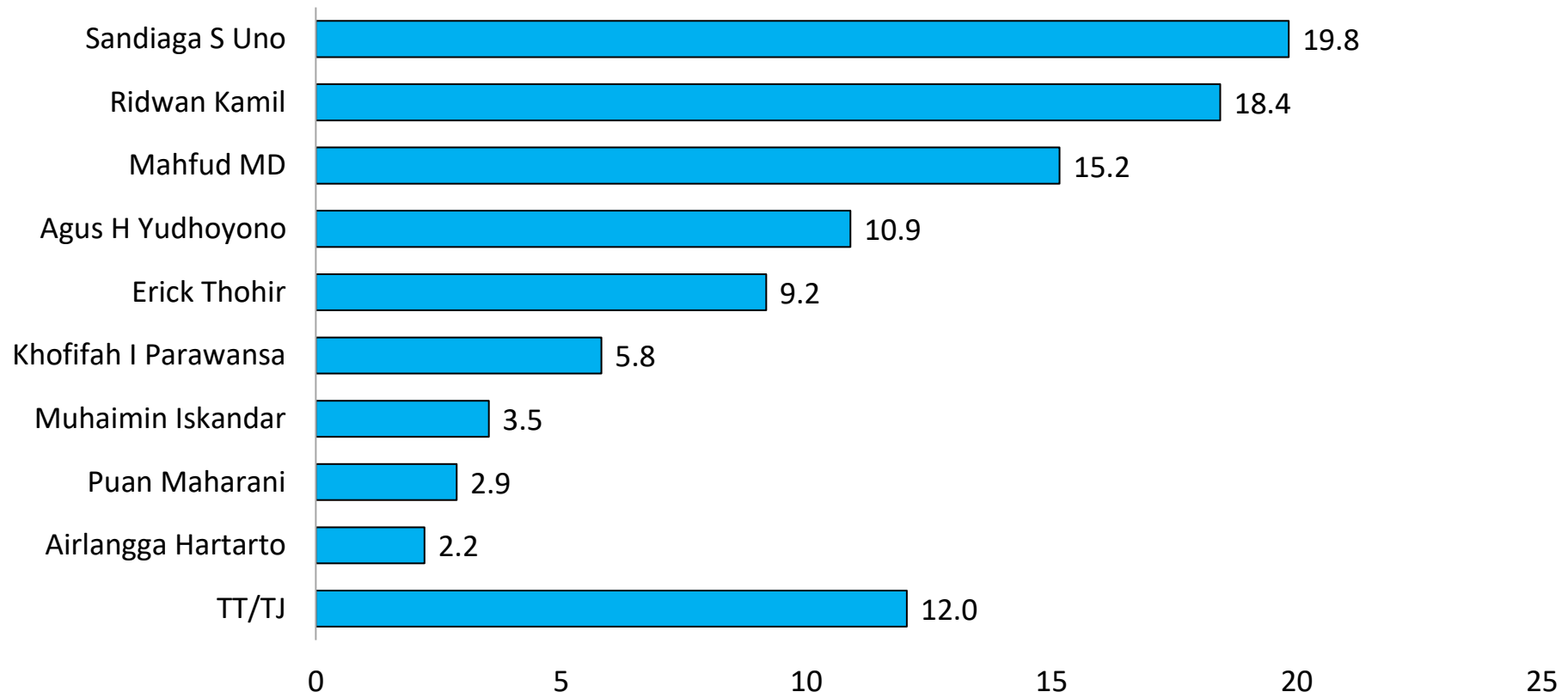
- Ganjar Pranowo menjadi pilihan tertinggi publik sebagai calon presiden. Sementara pada urutan berikutnya ditempati oleh Prabowo Subianto dan Anies Baswedan.
- Pilihan responden sudah sangat mengerucut pada ketiga nama tersebut sebagai calon Presiden.
- Persaingan antara ketiga nama tersebut semakin menguat terutama antara Ganjar Pranowo dengan Prabowo Subianto.
- Pada simulasi 3 nama, terlihat adanya peningkatan elektabilitas Ganjar Pranowo setelah sebelumnya sempat mengalami penurunan pada survei telepon yang dilakukan pada April lalu.
- Sementara elektabilitas Prabowo Subianto dan Anies Baswedan cenderung mengalami penurunan pada survei kali ini.



Elektabilitas Wakil Presiden

Elektabilitas Wakil Presiden

Jika pemilihan presiden-wakil presiden diadakan sekarang, siapa yang akan Bapak/Ibu/Saudara pilih sebagai Wakil Presiden di antara nama-nama berikut ini?



Pada kategori Wakil Presiden, Sandiaga Uno dan Ridwan Kamil menjadi pilihan tertinggi responden.

Temuan 4

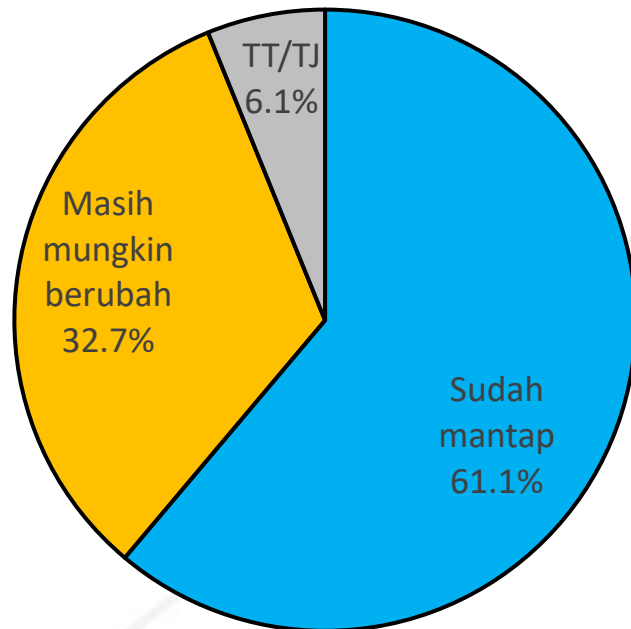
- Pada kategori Wakil Presiden, Sandiaga Uno dan Ridwan Kamil menjadi pilihan tertinggi responden.
- Sementara pada urutan berikutnya ditempati oleh Mahfud MD, Agus Yudhoyono dan Erick Thohir.
- Sedangkan nama-nama lainnya berada di bawah 10%.



Kemantapan Pilihan

Kemantapan Pilihan

Apakah pilihan Bapak/Ibu/Saudara sudah mantap atau masih mungkin berubah?

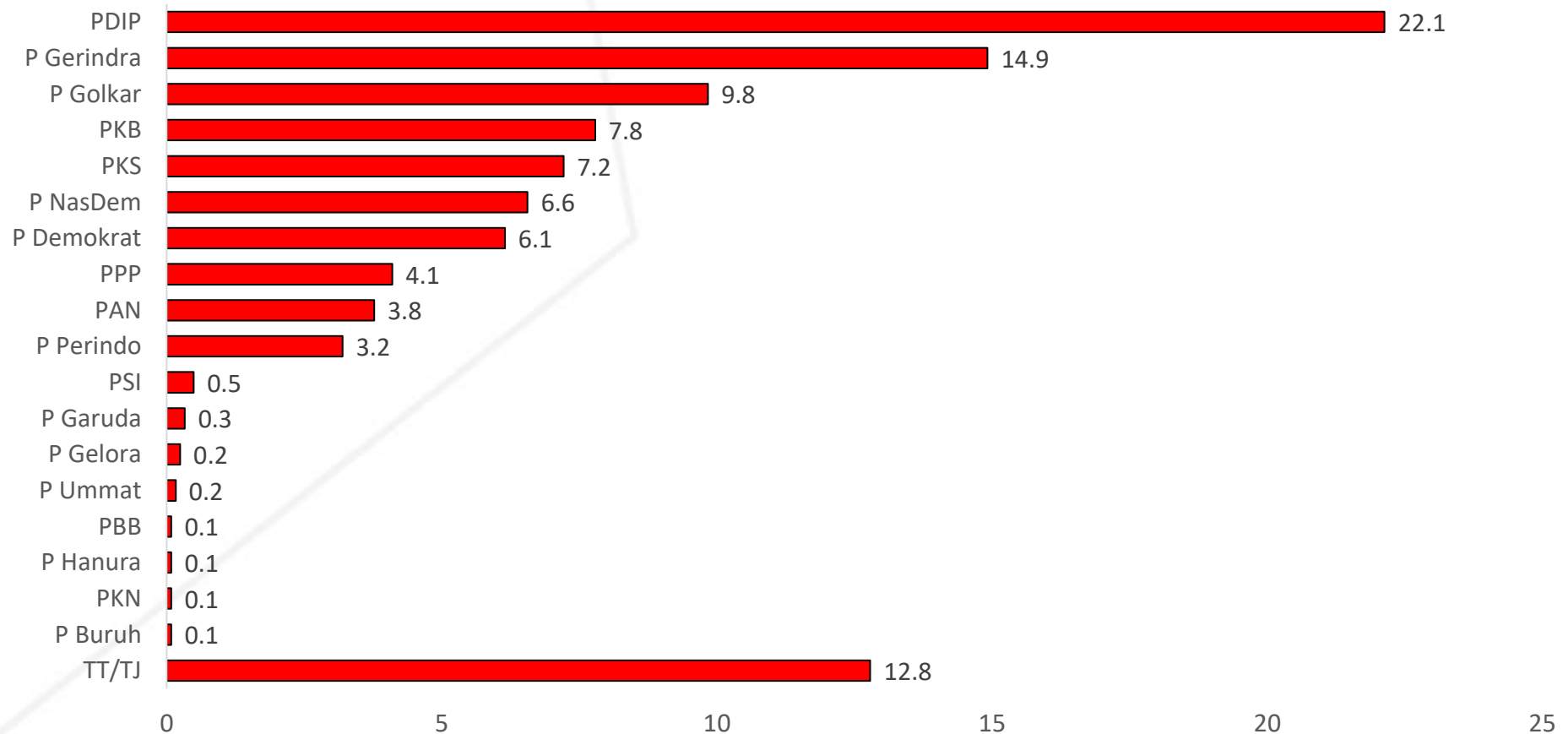


| Kategori | Base Line | Sudah mantap | Masih mungkin berubah | TT/TJ | Total |
|---------------------------|-----------|--------------|-----------------------|-------|-------|
| | | 61.1 | 32.7 | 6.1 | 100.0 |
| TINGKAT KEMANTAPAN | | | | | |
| Anies R Baswedan | 23.6 | 68 | 29 | 3 | 100 |
| Ganjar Pranowo | 38.2 | 69 | 27 | 5 | 100 |
| Prabowo Subianto | 31.1 | 53 | 42 | 5 | 100 |
| TT/TJ | 7.1 | 34 | 36 | 30 | 100 |

Pilihan Partai Politik

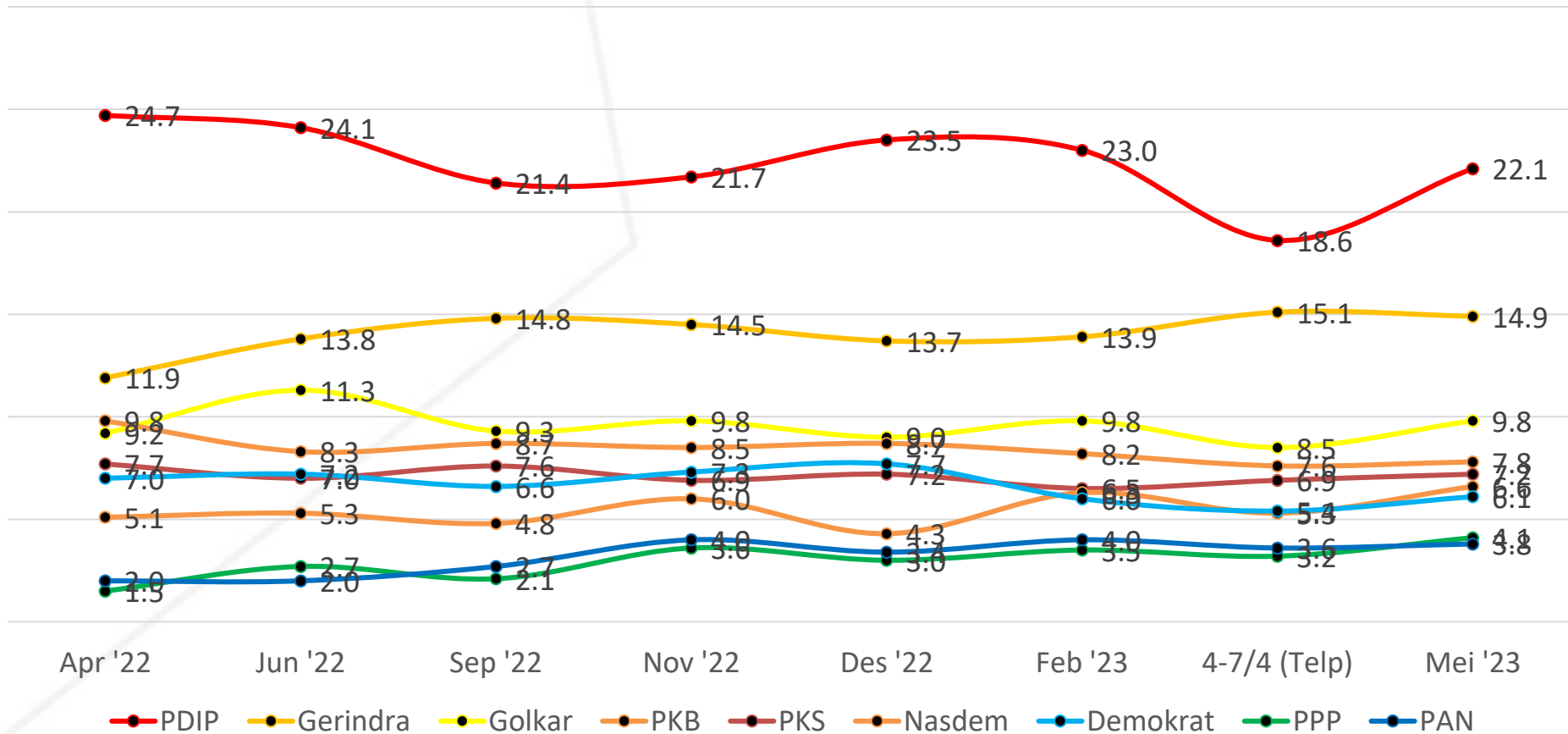
Elektabilitas Partai Politik

Seandainya, pemilu legislatif untuk memilih anggota DPR RI dilaksanakan hari ini dan diikuti oleh partai politik di bawah ini, partai apa yang Ibu/Bapak pilih?



PDIP (22.1%), Gerindra (14.9%) dan Golkar (9.8%) merupakan partai politik tertinggi pilihan responden.

Tren: Elektabilitas Partai Politik



Temuan 5

- PDIP, Gerindra, Golkar, PKB dan PKS menjadi lima partai dengan elektabilitas tertinggi pada saat periode survei dilakukan.
- Dilihat dari sisi tren, relatif tidak terlihat adanya peningkatan suara yang signifikan dari partai-partai yang ada, kecuali pada PDIP yang sempat mengalami penurunan pada survei telepon periode April lalu.

Crosstab

Simulasi 3 Nama

Pilihan terhadap simulasi 3 nama berdasarkan wilayah

| Kategori | Base Line | Anies R Baswedan | Ganjar Pranowo | Prabowo Subianto | TT/TJ | Total |
|-----------------------------|-----------|------------------|----------------|------------------|-------|-------|
| | | 23.6 | 38.2 | 31.1 | 7.1 | 100.0 |
| WILAYAH | | | | | | |
| Sumatera | 20.5 | 27 | 28 | 34 | 10 | 100 |
| DKI Jakarta & Banten | 8.2 | 33 | 37 | 24 | 6 | 100 |
| Jawa Barat | 17.2 | 31 | 28 | 38 | 3 | 100 |
| Jawa Tengah & DI Yogyakarta | 16.4 | 12 | 66 | 17 | 6 | 100 |
| Jawa Timur | 15.6 | 19 | 38 | 34 | 8 | 100 |
| Bali, NTB & NTT | 4.9 | 8 | 55 | 27 | 10 | 100 |
| Kalimantan | 5.7 | 20 | 34 | 40 | 6 | 100 |
| Sulawesi | 7.4 | 31 | 23 | 37 | 9 | 100 |
| Maluku & Papua | 4.1 | 28 | 34 | 28 | 10 | 100 |

Pilihan terhadap simulasi 3 nama berdasarkan pilihan partai politik

| Kategori | Base Line | Anies R Baswedan | Ganjar Pranowo | Prabowo Subianto | TT/TJ | Total |
|-----------------------|-----------|------------------|----------------|------------------|-------|-------|
| | | 23.6 | 38.2 | 31.1 | 7.1 | 100.0 |
| PARTAI POLITIK | | | | | | |
| PKB | 7.8 | 14 | 40 | 41 | 5 | 100 |
| P Gerindra | 14.9 | 12 | 5 | 82 | 1 | 100 |
| PDIP | 22.1 | 1 | 83 | 10 | 6 | 100 |
| P Golkar | 9.8 | 28 | 42 | 26 | 4 | 100 |
| P NasDem | 6.6 | 60 | 18 | 19 | 4 | 100 |
| P Buruh | 0.1 | 0 | 100 | 0 | 0 | 100 |
| P Gelora | 0.2 | 0 | 33 | 33 | 33 | 100 |
| PKS | 7.2 | 65 | 9 | 22 | 5 | 100 |
| PKN | 0.1 | 0 | 0 | 0 | 100 | 100 |
| P Hanura | 0.1 | 0 | 100 | 0 | 0 | 100 |
| P Garuda | 0.3 | 50 | 0 | 50 | 0 | 100 |
| PAN | 3.8 | 30 | 35 | 33 | 2 | 100 |
| PBB | 0.1 | 100 | 0 | 0 | 0 | 100 |
| P Demokrat | 6.1 | 63 | 12 | 16 | 9 | 100 |
| PSI | 0.5 | 0 | 100 | 0 | 0 | 100 |
| P Perindo | 3.2 | 18 | 54 | 15 | 13 | 100 |
| PPP | 4.1 | 20 | 46 | 30 | 4 | 100 |
| P Ummat | 0.2 | 100 | 0 | 0 | 0 | 100 |
| TT/TJ | 12.8 | 17 | 29 | 31 | 22 | 100 |

Kesimpulan

Kesimpulan

- Tingkat kepuasan terhadap kinerja pemerintah pusat mengalami peningkatan signifikan pada survei periode Mei 2023. Dilihat pada tren yang disajikan, kepuasan terhadap kinerja pemerintah ini merupakan angka tertinggi, bahkan melebihi kepuasan kinerja pemerintah pada masa sebelum Covid-19 lalu.
- Pada tingkat kepercayaan terhadap lembaga tinggi negara, secara umum terlihat adanya peningkatan tingkat kepercayaan, kecuali pada TNI dan Presiden yang terlihat stabil dibandingkan survei periode sebelumnya.
- Penilaian publik terkait kondisi ekonomi terbilang cukup baik, berada pada angka di atas 60%. Selain itu, optimisme publik terhadap kondisi ekonomi satu tahun yang akan datang juga cukup tinggi, berada di atas 75%.
- Pada pertanyaan seputar perhelatan Pemilu 2024, pengetahuan (awareness) publik sudah terbilang tinggi, mencapai 80.7% responden yang menyatakan tahu. Wacana terkait dengan Pemilu 2024 sudah terbilang merata di masyarakat pada saat ini.

Kesimpulan (Lanj.)

- Pada pertanyaan terkait dengan calon Presiden, elektabilitas teratas secara umum ditempati oleh Ganjar Pranowo, Prabowo Subianto dan Anies Baswedan. Pilihan publik terhadap ketiga nama jauh di atas nama-nama lainnya yang ditanyakan, yang masih berada di bawah 10%.
- Dari ketiga nama tersebut, terlihat adanya peningkatan elektabilitas pada nama Ganjar Pranowo dan Prabowo Subianto. Sementara Anies Baswedan terlihat mengalami kecenderungan menurun sebagaimana terlihat pada tren yang disajikan.
- Pada pengujian simulasi 3 nama, elektabilitas Ganjar Pranowo mengalami peningkatan setelah sebelumnya sempat mengalami penurunan pada periode April lalu. Sedangkan Prabowo Subianto dan Anies Baswedan relatif mengalami penurunan.
- Pada kategori calon Wakil Presiden, Sandiaga Uno dan Ridwan Kamil menjadi dua nama teratas pilihan publik diikuti oleh Mahfud MD dan Agus Yudhoyono.
- Pada sisi pilihan, secara umum elektabilitas partai-partai yang ada terbilang stabil kecuali pada PDIP yang sempat mengalami penurunan pada survei telepon periode April lalu.

Terima Kasih