

# **Rilis Survei Preferensi Sosial dan Politik Masyarakat Prov. Lampung Tahun 2022**

**Periode Survei 20 – 27 September 2022**

Jalan Bangka IX No. 16D, Pela Mampang, Mampang Prapatan,  
Jakarta Selatan 12710

# Pendahuluan

Kriteria	Keterangan
Metode wawancara	Wawancara tatap muka (face to face interview)
Metode sampling	Multistage random sampling
Jumlah sampel	800
Margin of Error	3.46%
Kriteria responden	Min. 17 tahun atau sudah memenuhi syarat pemilih
Quality control	20% dari total sampel
Wilayah survei	Seluruh (PSU: kelurahan/desa)
Periode survei	20 – 27 September 2022



# Profil Responden

# Sebaran Responden

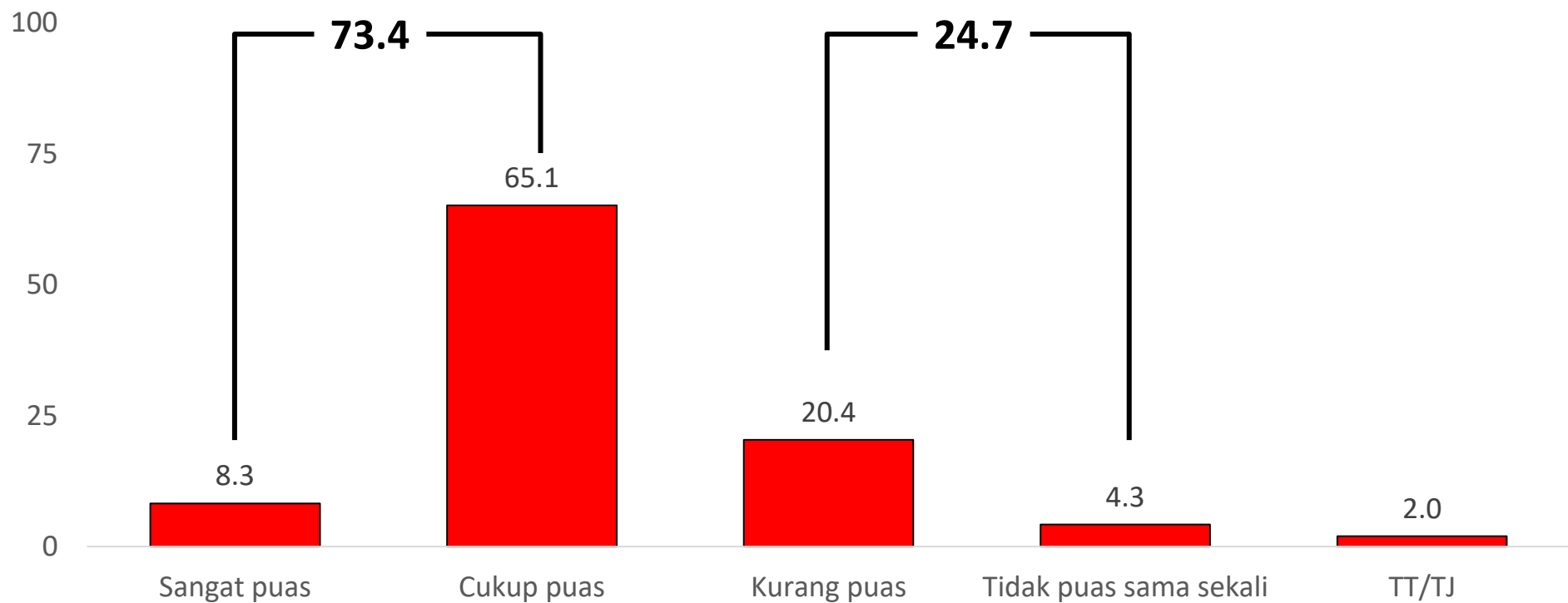
No	Kabupaten/Kota	Sampel
1	Pringsewu	5.0
2	Mesuji	2.5
3	Tulang Bawang Barat	3.8
4	Lampung Selatan	12.5
5	Lampung Tengah	16.3
6	Lampung Utara	7.5
7	Lampung Barat	3.8
8	Tulang Bawang	5.0
9	Tanggamus	7.5
10	Lampung Timur	12.5
11	Way Kanan	5.0
12	Kota Bandar Lampung	10.0
13	Kota Metro	2.5
14	Pesawaran	5.0
15	Pesisir Barat	1.3



# Kinerja Pemerintahan

# Kinerja pemerintah pusat

*Bagaimana penilaian Bapak/Ibu/Saudara terhadap kinerja pemerintahan Joko Widodo dan KH. Ma'ruf Amin, Apakah sangat puas, cukup puas, kurang puas, atau tidak puas sama sekali?*



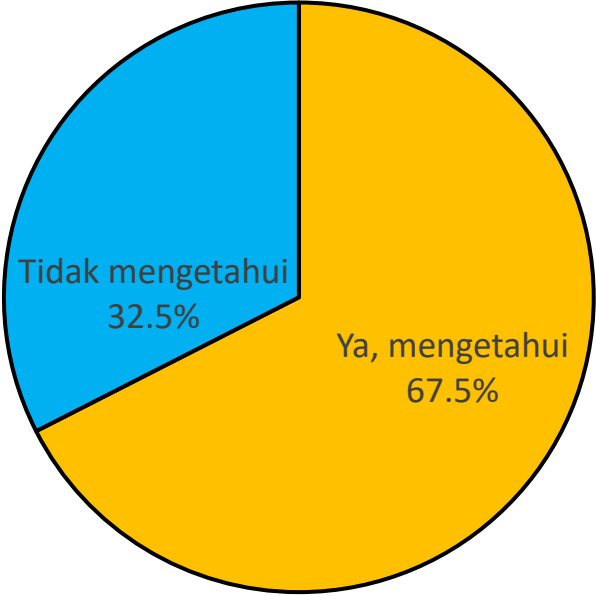
Kepuasan publik terhadap kinerja pemerintah tergolong baik, berada pada angka 73.4%.



# Pemilihan Umum

# Pengetahuan Pelaksanaan Pemilihan Umum 2024

*Apakah Bapak/Ibu/Saudara mengetahui Pemilihan Umum Legislatif (DPR RI, DPD RI, DPRD Provinsi, DPRD Kota dan DPRD Kabupaten), dan Pemilihan Presiden dan Pemilihan Kepala Daerah (Bupati, Walikota dan Gubernur) pada tahun yang sama?*



Masyarakat yang mengetahui pelaksanaan pemilihan umum tahun 2024 ada 67.5%.

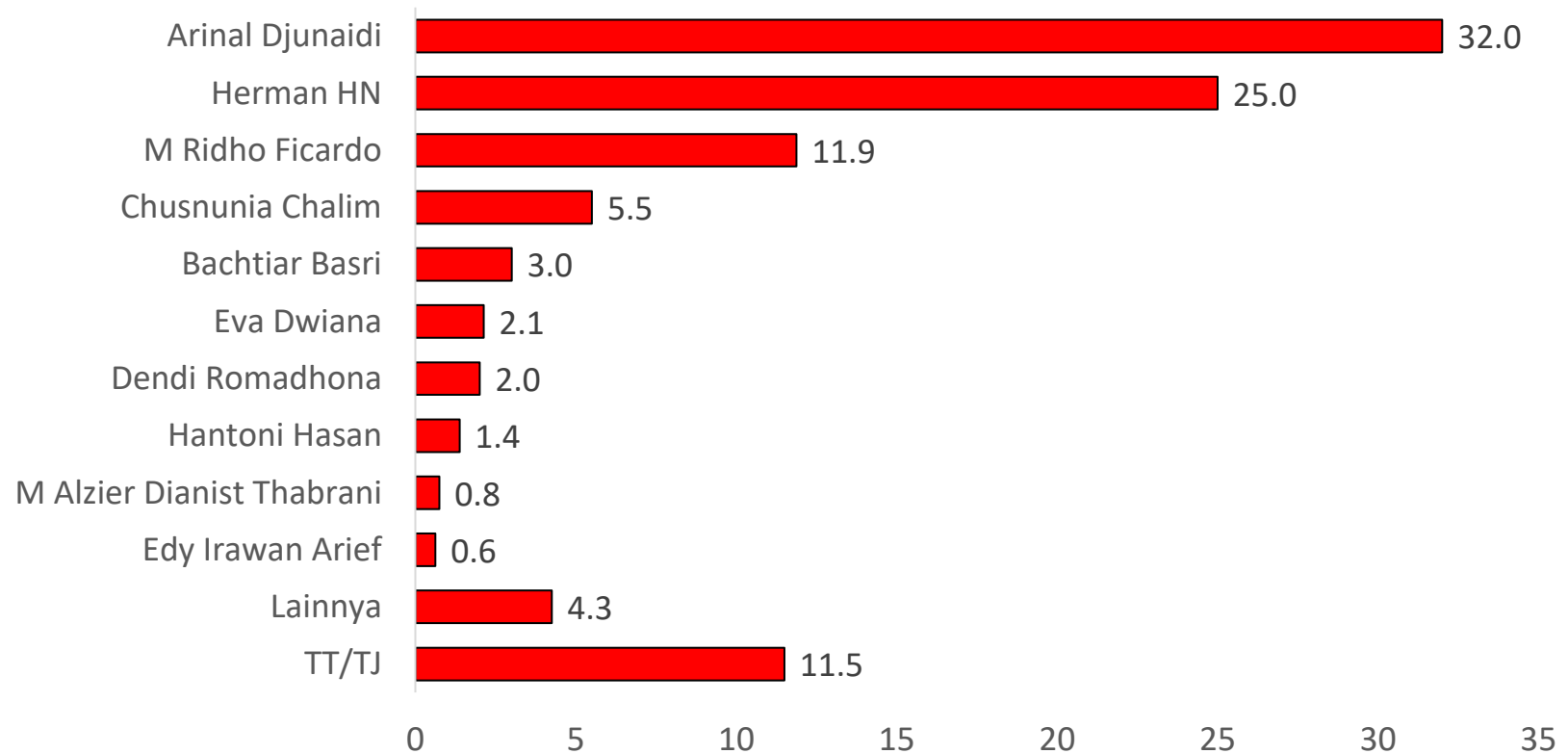




# Pemilihan Kepala Daerah

# Elektabilitas Gubernur Lampung

*Seandainya pemilihan Gubernur Lampung dilaksanakan hari ini siapakah yang akan Bapak/Ibu/Saudara pilih dari nama-nama di bawah ini?*



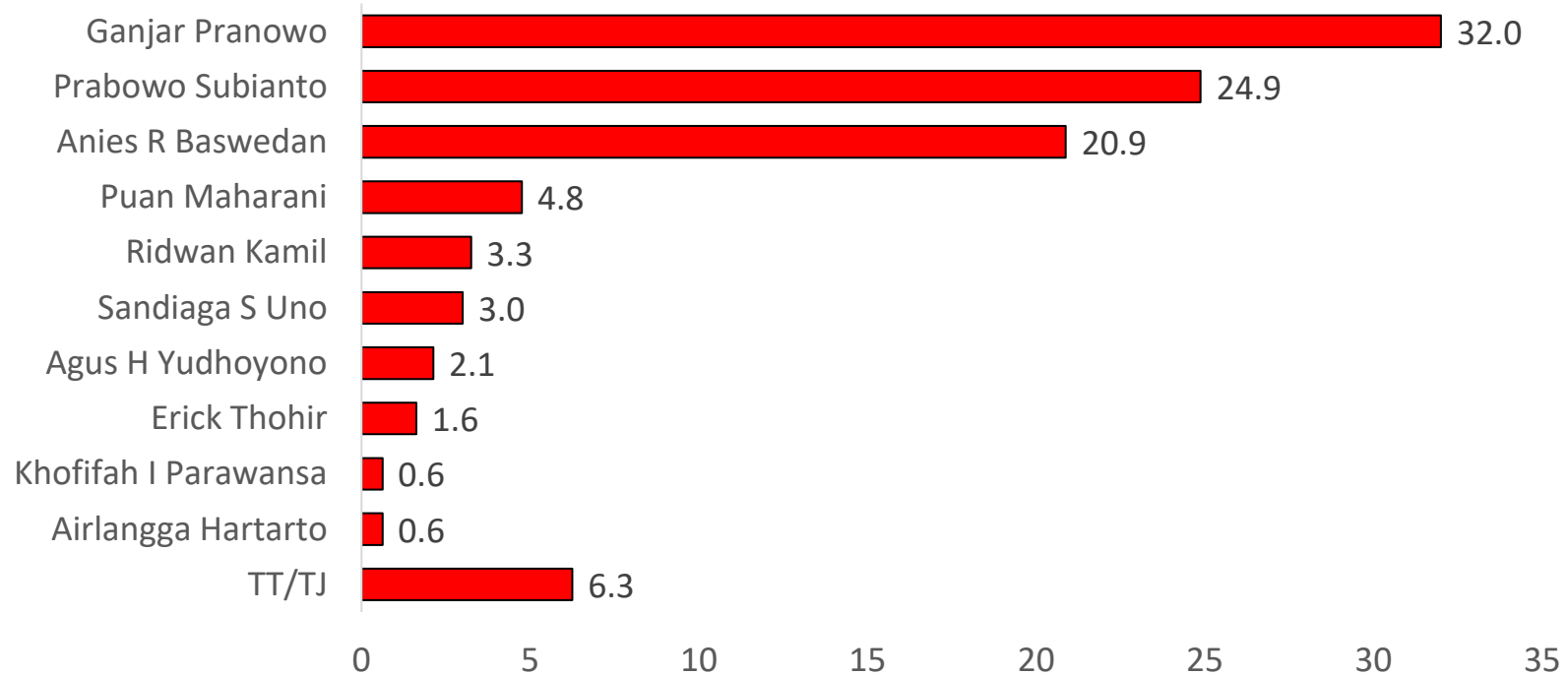
Arinal Djunaidi (32.0%) menjadi pilihan tertinggi responden pada pertanyaan semi terbuka calon Gubernur.



# Pemilihan Calon Presiden dan Calon Wakil Presiden

# Elektabilitas Presiden 10 nama

*Jika pemilihan presiden diadakan sekarang, siapa yang akan Bapak/Ibu/Saudara pilih sebagai Presiden di antara nama-nama berikut ini?*

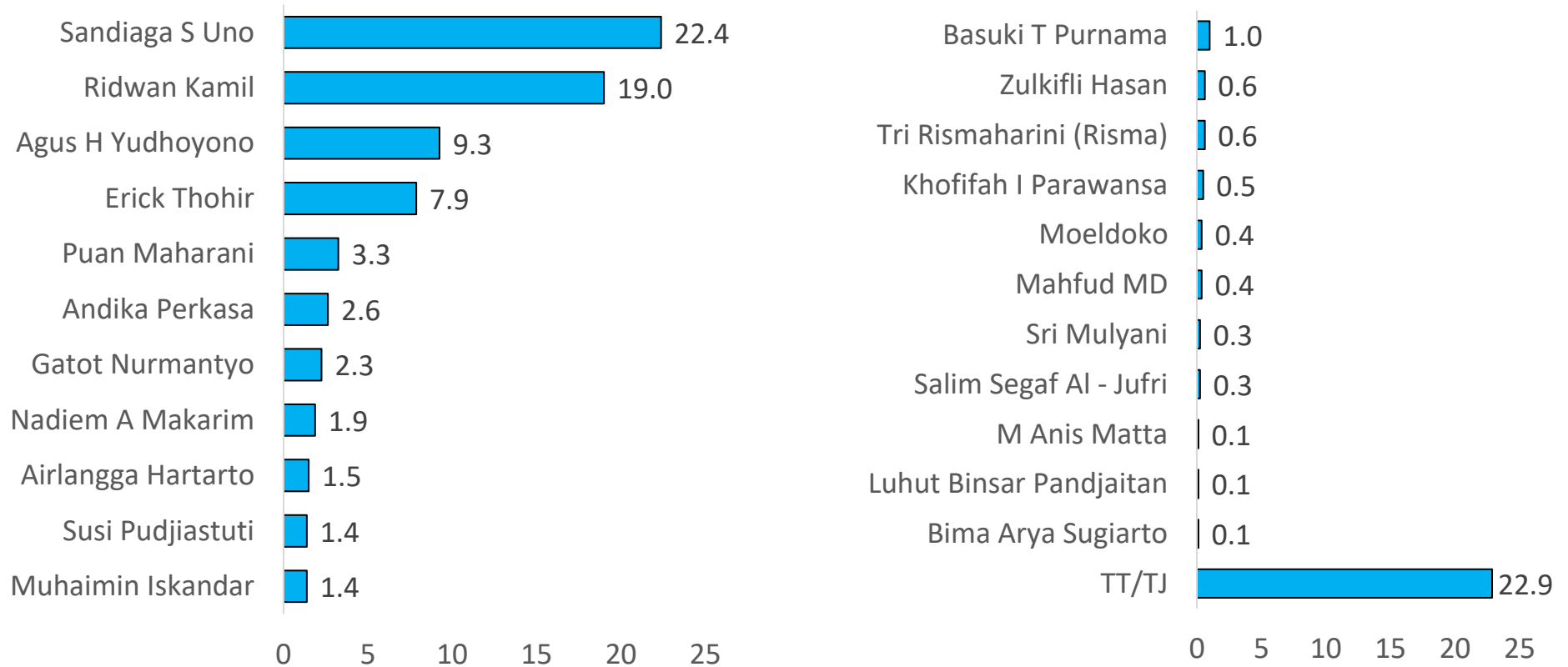


Pada simulasi 10 nama, Ganjar Pranowo mendapatkan elektabilitas tertinggi.



# Elektabilitas Wakil Presiden

*Jika pemilihan presiden-wakil presiden diadakan sekarang, siapa yang akan Bapak/Ibu/Saudara pilih sebagai Wakil Presiden di antara nama-nama berikut ini?*



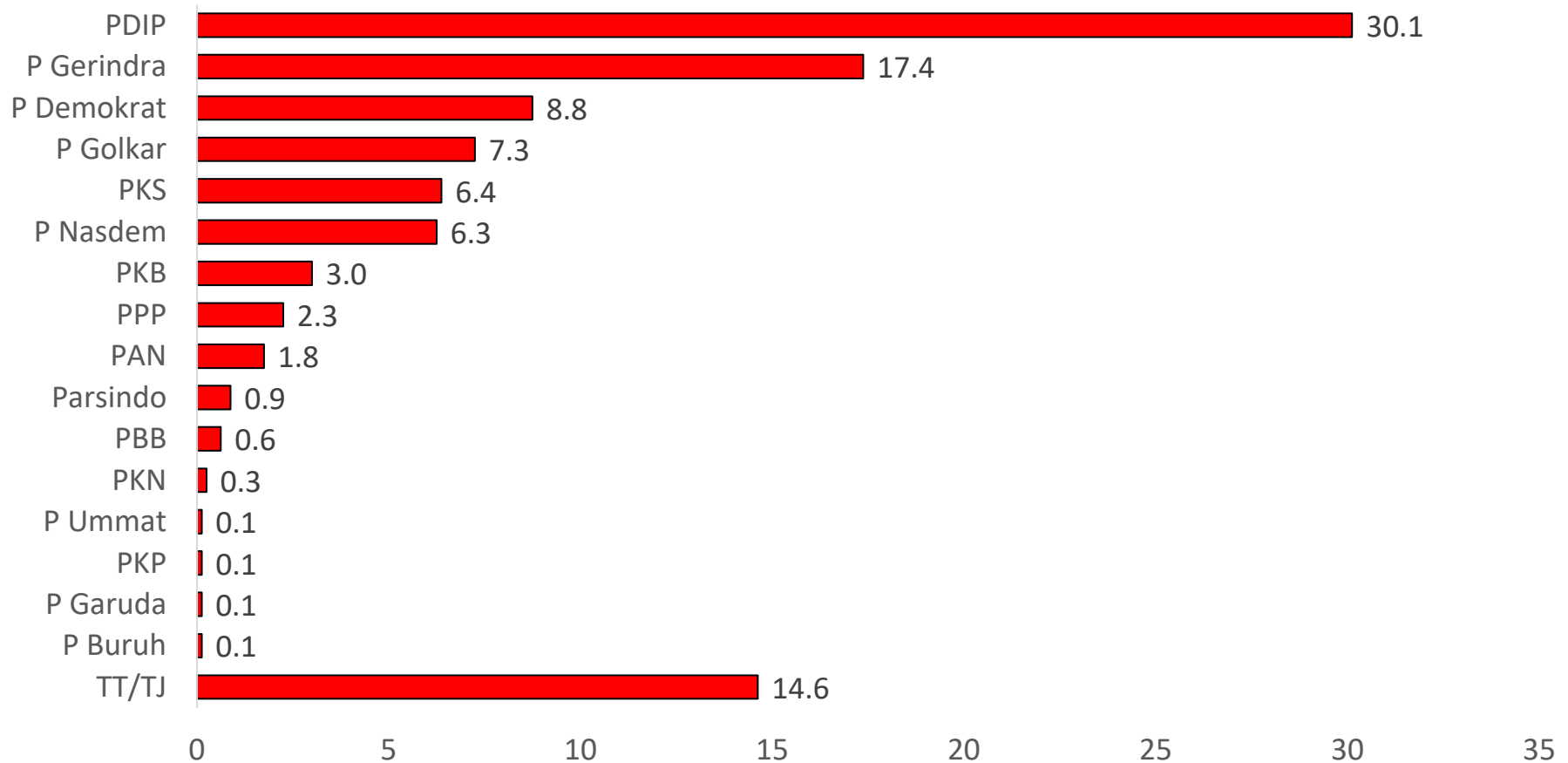
Pada simulasi elektabilitas Wakil Presiden, nama Sandiaga Uno (22.4%) dan Ridwan Kamil (19.0%) menjadi pilihan tertinggi responden.



# Pilihan Partai Politik

# Elektabilitas Partai Politik

*Seandainya, pemilu legislatif untuk memilih anggota DPR RI dilaksanakan hari ini dan diikuti oleh partai politik di bawah ini, partai apa yang Ibu/Bapak pilih?*



Pada pertanyaan tertutup, PDIP (30.1%) dan Gerindra (17.4%) menjadi pilihan teratas responden.



# Kesimpulan

- Kepuasan publik Lampung terhadap kinerja pemerintah tergolong baik, lebih 70% responden yang menyatakan puas.
- Tingkat pengetahuan masyarakat tentang Pemilu 2024 berada di atas 60% yang menyatakan tahu. Sosialisasi mengenai Pemilu 2024 relatif sudah mulai merata di wilayah ini.
- Nama Arinal Djunaidi menjadi pilihan responden sebagai calon Gubernur Lampung jika pemilihan dilaksanakan hari ini. Diikuti berikutnya oleh nama Herman HN.
- Ganjar Pranowo, Prabowo Subianto dan Anies Baswedan menjadi pilihan tertinggi publik sebagai calon presiden.
- Pada kategori Wakil Presiden, Sandiaga Uno dan Ridwan Kamil menjadi pilihan tertinggi responden.





## Kesimpulan (Lanj.)

- PDIP menjadi pilihan tertinggi publik pada pilihan partai politik, diikuti Gerindra pada urutan berikutnya.
- Kedua partai tersebut cukup jauh di atas pilihan berikutnya yang relatif berimbang antara Demokrat, Golkar, PKS dan Nasdem.

