

Laporan Survei Nusa Tenggara Timur Survei Preferensi Sosial dan Politik Masyarakat Tahun 2022

Periode Survei 4 – 12 Maret 2022

Jalan Bangka IX No. 16D, Pela Mampang, Mampang Prapatan,
Jakarta Selatan 12710

Pendahuluan

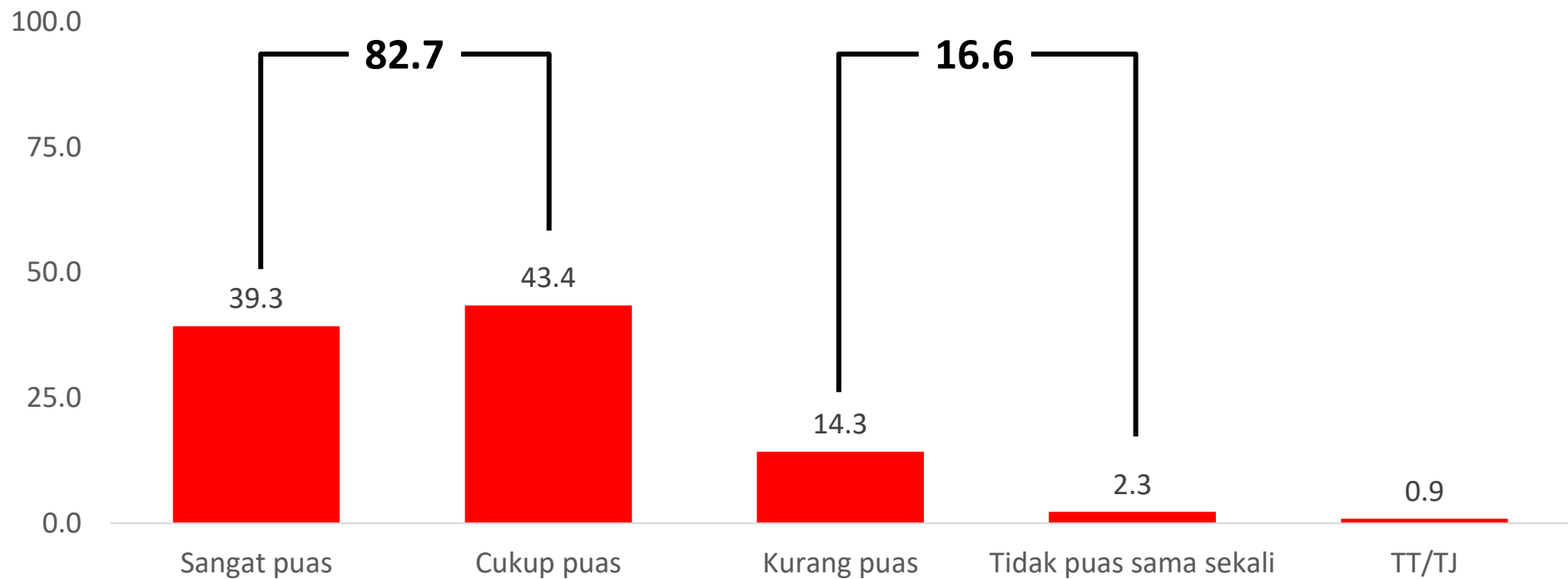
- Survei Preferensi Sosial dan Politik Masyarakat Provinsi Nusa Tenggara Timur dilakukan pada tanggal 4 – 12 Maret 2022.
- Menggunakan multistage random sampling jumlah sampel di Provinsi Nusa Tenggara Timur sebesar 800 Responden. Melalui wawancara tatap muka dengan protokol Kesehatan yang ketat, dan margin of error +/- 3.4%
- Rilis survei Charta Politika Indonesia kali ini, menyajikan data survei Provinsi Nusa Tenggara Timur tentang Kepuasan Kinerja Pemerintah Pusat, Kinerja Pemerintah Provinsi, pengetahuan pelaksanaan Pemilu 2024, elektabilitas Kepala Daerah (Gubernur), elektabilitas Presiden dan elektabilitas Partai Politik.



Kinerja Pemerintahan

Kinerja pemerintah pusat

Bagaimana penilaian Bapak/Ibu/Saudara terhadap kinerja pemerintahan Joko Widodo dan KH. Ma'ruf Amin, Apakah sangat puas, cukup puas, kurang puas, atau tidak puas sama sekali?

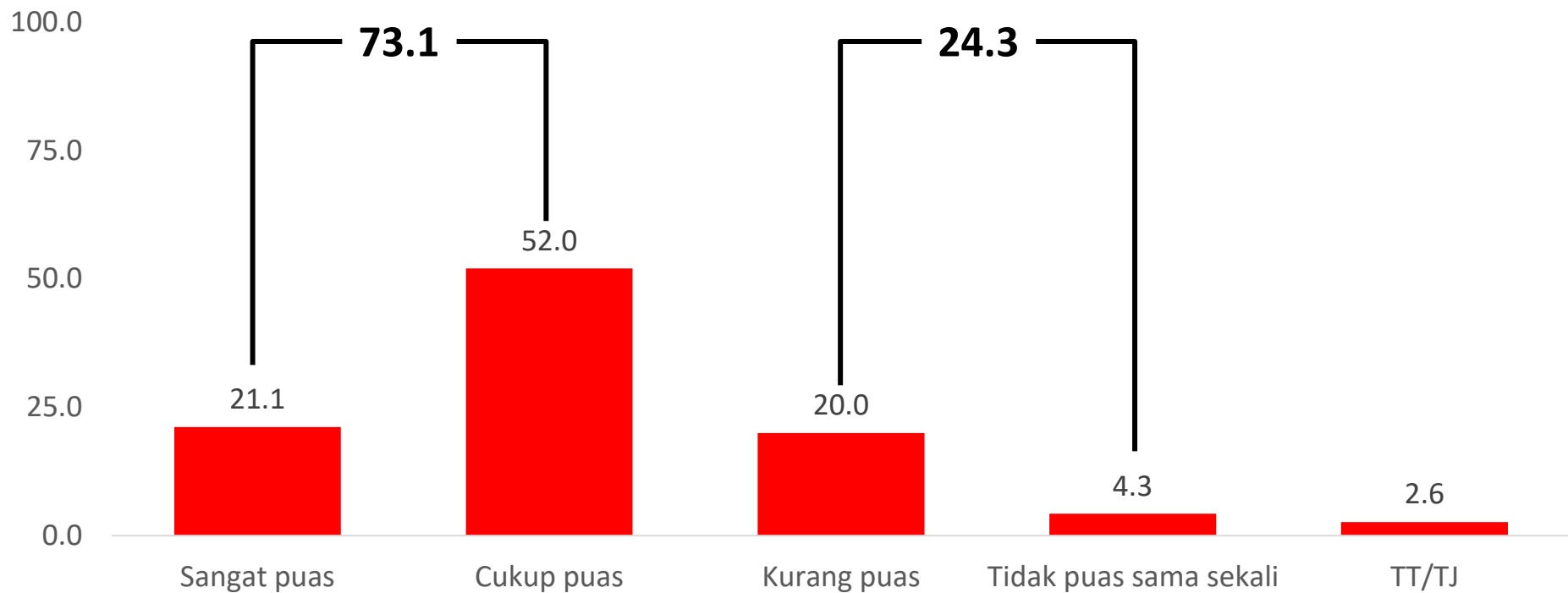


Kepuasan publik terhadap kinerja pemerintah tergolong sangat baik, berada pada angka di atas 80%.



Kinerja pemerintah provinsi

Bagaimana penilaian Bapak/Ibu/Saudara terhadap kinerja pemerintahan Provinsi di wilayah anda, Apakah sangat puas, cukup puas, kurang puas, atau tidak puas sama sekali?



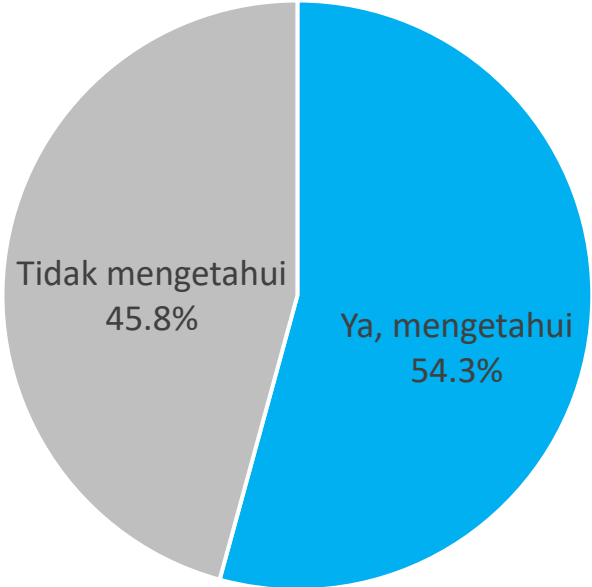
Kepuasan publik terhadap kinerja pemerintah provinsi tergolong cukup baik, melewati angka 70%.



Pemilihan Umum

Pengetahuan Pelaksanaan Pemilihan Umum 2024

Apakah Bapak/Ibu/Saudara mengetahui Pemilihan Umum Legislatif (DPR RI, DPD RI, DPRD Provinsi, DPRD Kota dan DPRD Kabupaten), dan Pemilihan Presiden dan Pemilihan Kepala Daerah (Bupati, Walikota dan Gubernur) pada tahun yang sama?



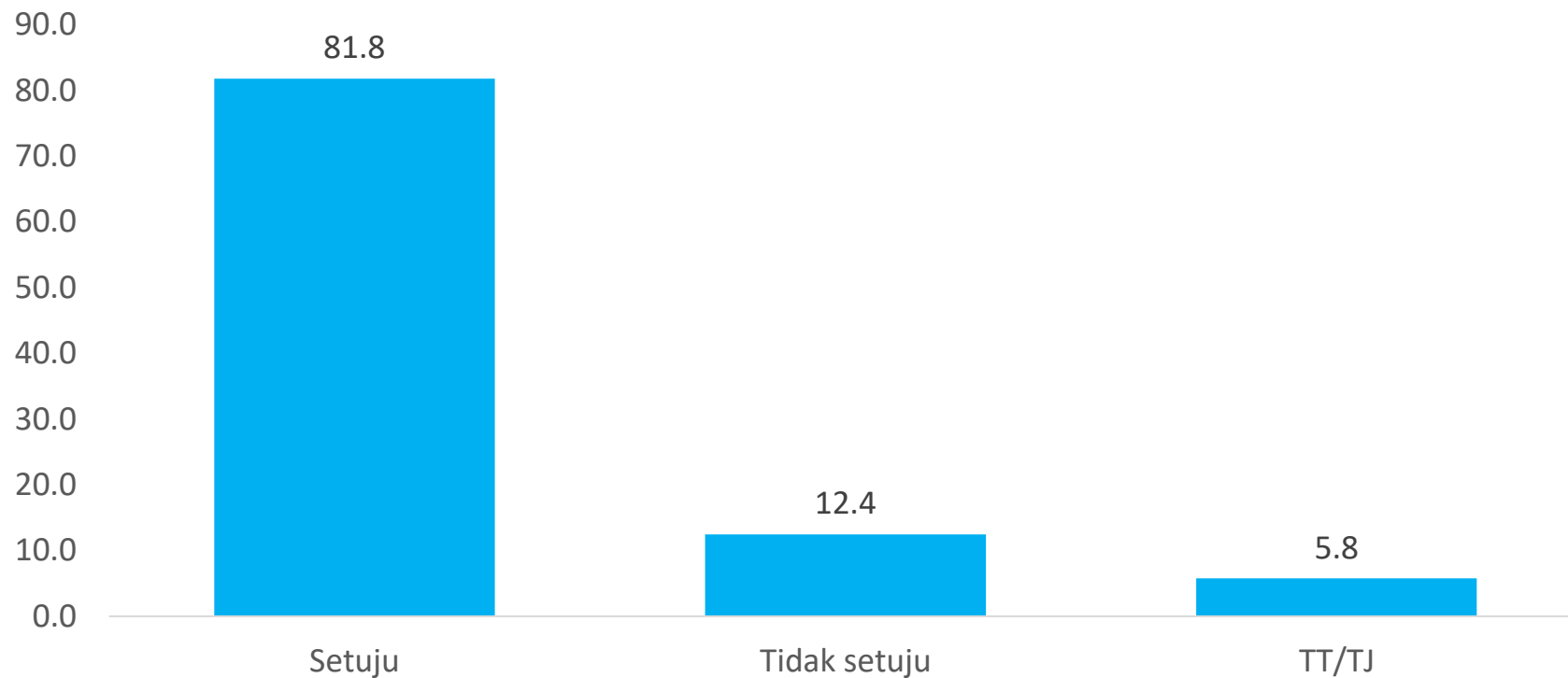
Masyarakat yang mengetahui pelaksanaan pemilihan umum tahun 2024 sebanyak 54.3%.



Kesetujuan pelaksanaan Pemilu tahun 2024

[JIKA MENGETAHUI] Apakah Bapak/Ibu/Saudara setuju atau tidak setuju dengan pelaksanaan penyelenggaraan pemilihan umum Legislatif, Pemilihan Presiden-Wakil Presiden dan Pemilihan Kepala Daerah secara bersamaan pada tahun 2024?

N (Responden yang Mengetahui) = 434



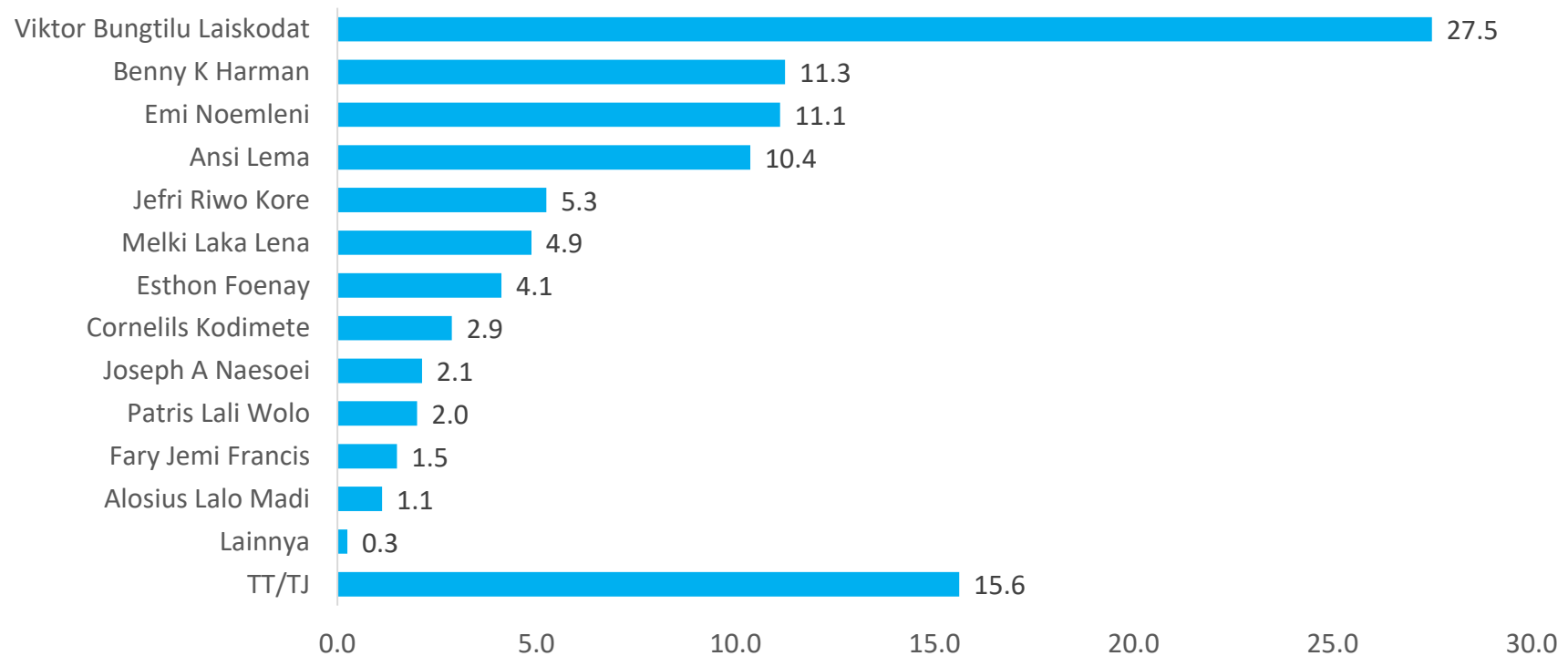
Pada masyarakat yang mengetahui pelaksanaan Pemilu pada 2024 mendatang, mayoritas menyatakan setuju dengan pelaksanaan perhelatan tersebut.



Elektabilitas Pemilihan Gubernur

Elektabilitas Pilkada Provinsi Nusa Tenggara Timur

Seandainya pemilihan Kepala Daerah Nusa Tenggara Timur dilaksanakan hari ini siapakah yang akan Bapak/Ibu/Saudara pilih dari nama-nama di bawah ini?



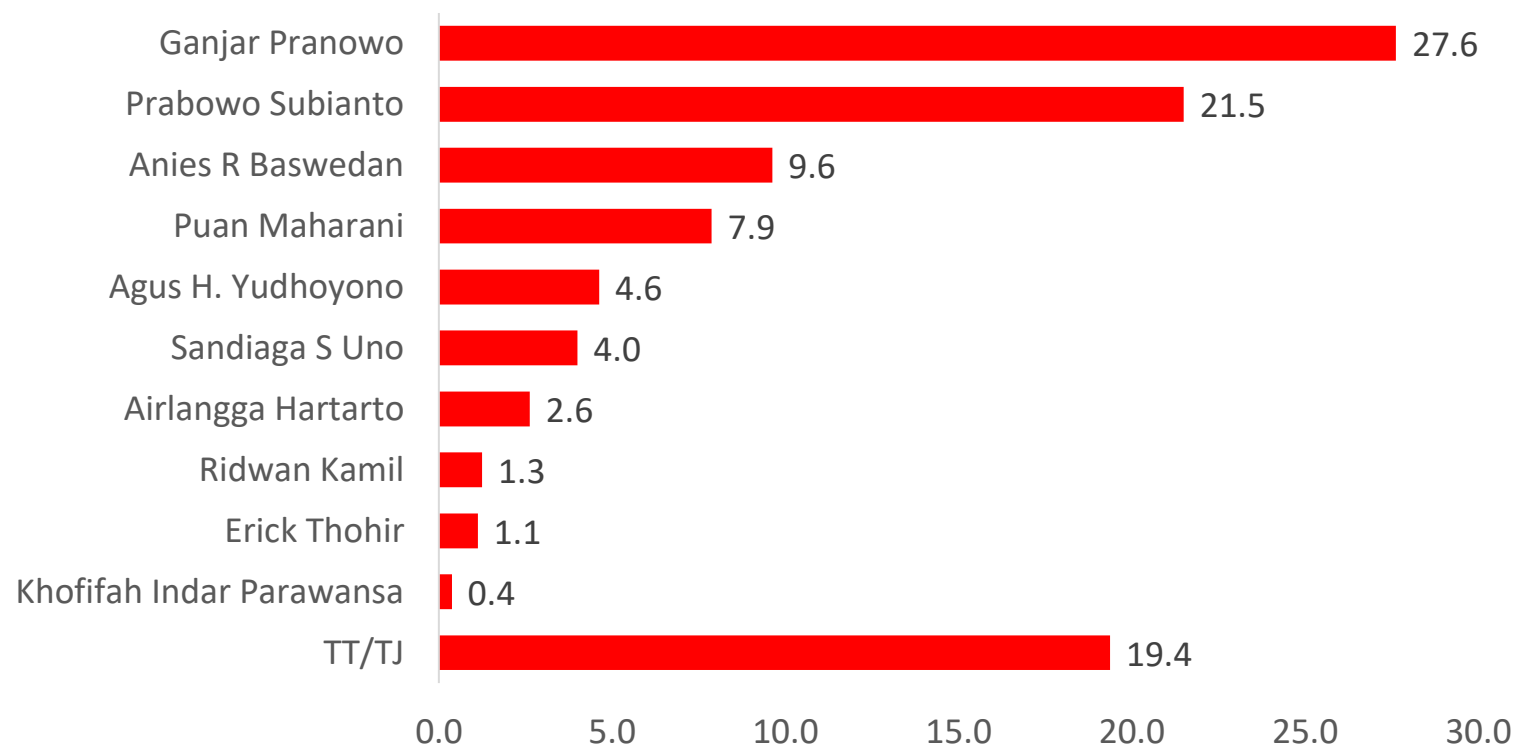
Pada simulasi elektabilitas Pilkada Nusa Tenggara Timur, Viktor Laiskodat (27.5%) berada pada posisi teratas jika Pilkada dilaksanakan hari ini.



Popularitas dan Elektabilitas Tokoh

Elektabilitas 10 nama

Jika pemilihan presiden diadakan sekarang, siapa yang akan Bapak/Ibu/Saudara pilih sebagai Presiden di antara nama-nama berikut ini?



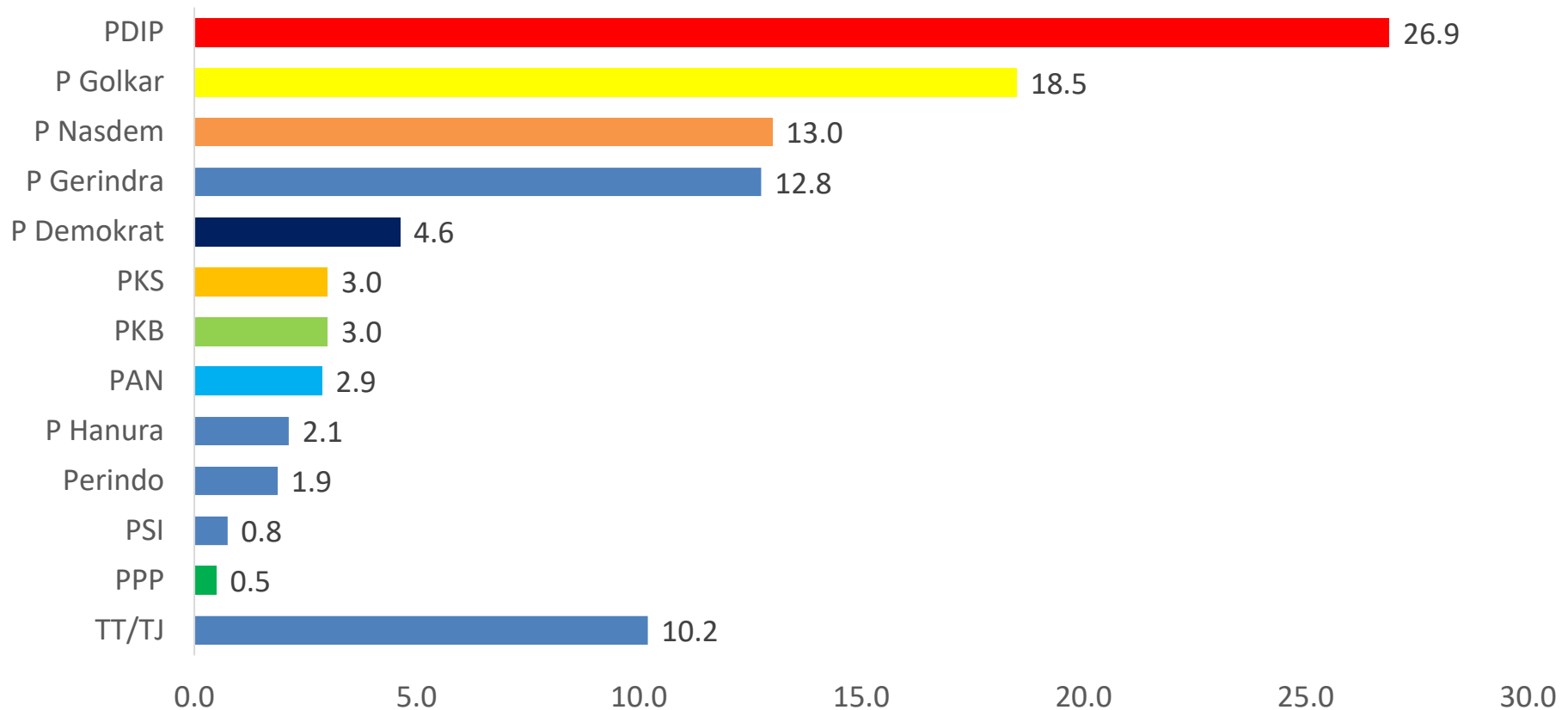
Pada simulasi 10 nama Ganjar Pranowo (27.6%) dan Prabowo Subianto (21.5%) mendapatkan elektabilitas tertinggi.



Pilihan Partai Politik

Elektabilitas Partai Politik

Seandainya, pemilu legislatif untuk memilih anggota DPR RI dilaksanakan hari ini dan diikuti oleh partai politik di bawah ini, partai apa yang Ibu/Bapak pilih?



Pada pertanyaan tertutup, PDIP (26.9%) menjadi pilihan tertinggi. Cukup jauh di atas urutan berikutnya Golkar (18.5%) dan P. NasDem (13.0%).



Kesimpulan

- Tingkat kepuasan masyarakat Nusa Tenggara Timur terhadap pemerintah pusat tergolong sangat baik berada diangka 82.7%. Sementara tingkat kepuasan masyarakat terhadap pemerintah Provinsi juga cukup bagus dengan 73.1%.
- Dalam pengetahuan pelaksanaan pemilihan Umum tahun 2024, masyarakat Nusa Tenggara Timur tergolong masih sedikit yakni berada di 54.3%.
- Dari masyarakat yang menjawab tahu pelaksanaan pemilu tahun 2024. Lebih dari 80% setuju dengan pelaksanaan pemilu 2024.



Kesimpulan

- Dalam simulasi calon Gubernur Nusa Tenggara Timur, Viktor Bungtilu Laiskodat yang merupakan incumbent masih menjadi pilihan masyarakat Nusa Tenggara Timur dengan 27.5%. Sedangkan Benny K Harman berada di urutan kedua dengan 11.3%. Sementara nama Emi Noemleni berada diangka 11.1%.
- Untuk simulasi Calon Presiden di Nusa Tenggara Timur, Ganjar mendapat dukungan lebih tinggi dengan 27.6% dibandingkan dengan nama lainnya seperti Prabowo Subianto (21.5%) dan Anies R Baswedan (9.6%).
- Untuk simulasi partai politik, PDIP berada di urutan teratas dengan 26.9% mengalahkan partai Golkar yang mendapatkan dukungan sebanyak 18.5%. Sementara diurutan ketiga ada Partai Nasdem dengan 13.0%.

