Press Release
Survei Nasional Charta Politika Indonesia
Jakarta, 25 Maret 2019

Prediksi Hasil Akhir dan Konstelasi Isu Jelang Pemilihan Umum Serentak 2019

Kurang dari satu bulan Pemilihan Umum Serentak Legislatif dan Presiden akan digelar. Bagaimana gambaran perolehan suara partai politik menjelang perhelatan tersebut? Bagaimana gambaran elektabilitas pasangan Capres – Cawapres yang sedang berlaga saat ini?

Untuk menjawab beberapa pertanyaan di atas, Charta Politika Indonesia menyelenggarakan survei nasional preferensi politik masyarakat. Pengumpulan data dilakukan pada 1-9 Maret 2019 melalui wawancara tatap muka secara langsung dengan menggunakan kuesioner terstruktur. Jumlah sampel sebanyak 2000 responden, yang tersebar di 34 Provinsi. Survei ini menggunakan metode acak bertingkat *(multistage random sampling*) dengan *margin of error* ± (2,19%) pada tingkat kepercayaan 95%.

Dalam survei ini, Charta Politika menemukan beberapa temuan menarik yaitu:

Pertama, tingkat kepuasan terhadap kinerja pemerintah pusat di bawah Joko Widodo – M.Jusuf Kalla tergolong cukup baik, stabil berkisar pada angka 65,9%.

Bagaimana penilaian Bapak/Ibu/Saudara terhadap kinerja pemerintahan Joko Widodo dan M. Jusuf Kalla, Apakah sangat puas, cukup puas, kurang puas, atau tidak puas sama sekali?

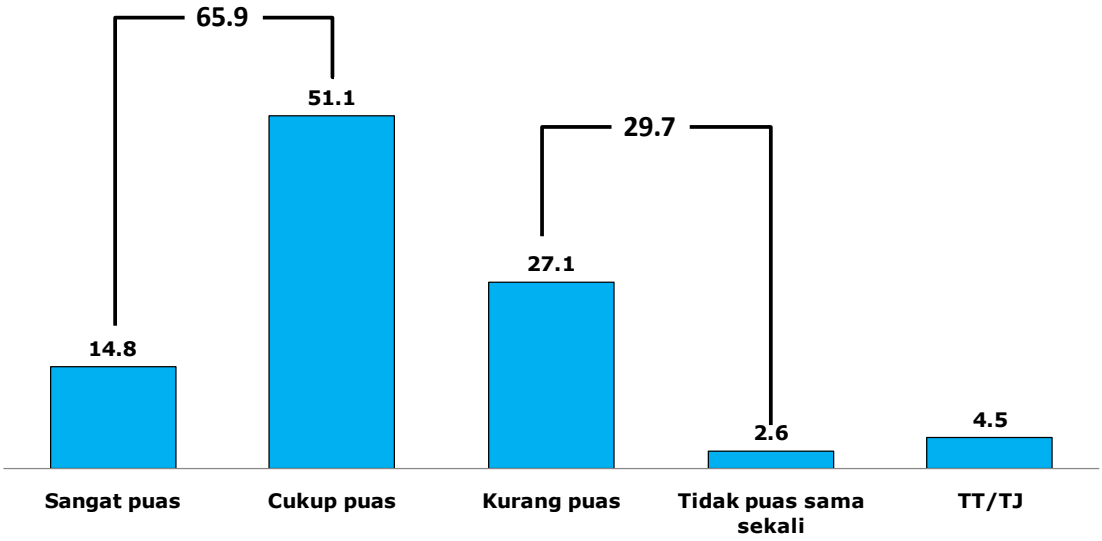

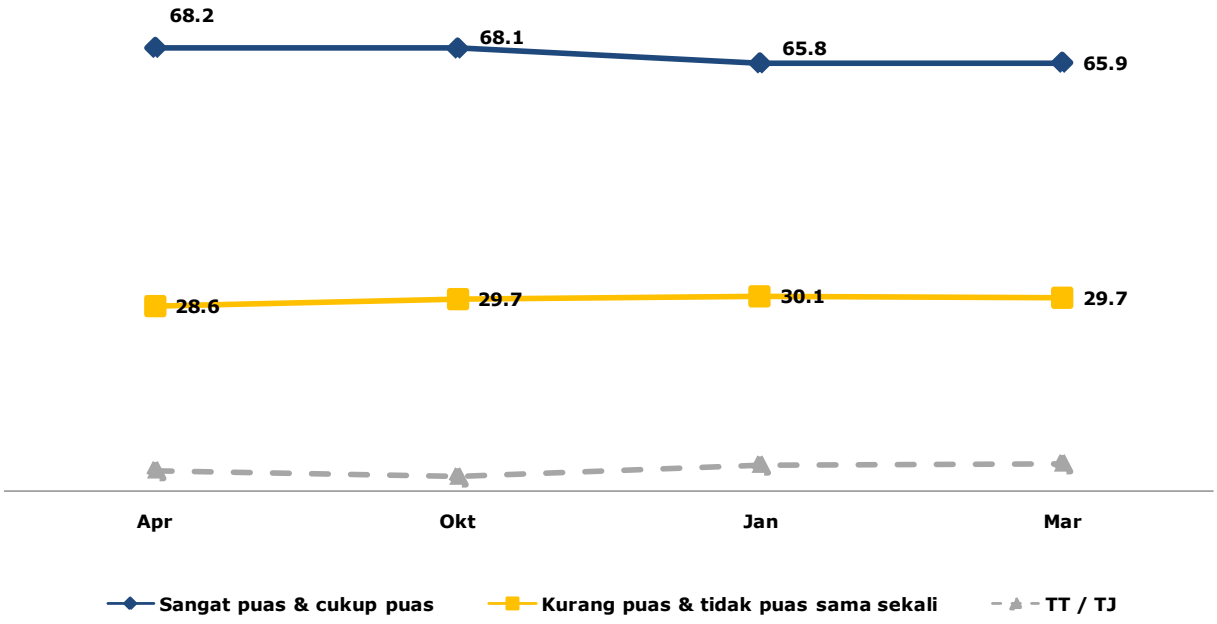

Kedua, PDIP dan Partai Gerindra merupakan partai politik tertinggi pilihan masyarakat. Diikuti kemudian oleh Partai Golkar, PKB, Partai Demokrat, Partai Nasdem, dan PKS.

Seandainya, pemilu legislatif untuk memilih anggota DPR RI dilaksanakan hari ini dan diikuti oleh partai politik di bawah ini, partai apa yang Ibu/Bapak pilih?

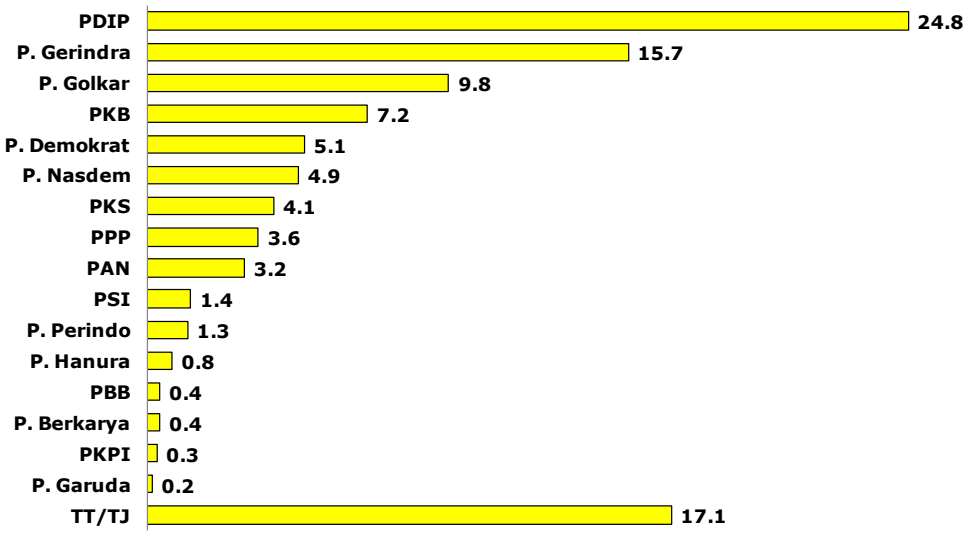

Ketiga, pada pengujian tingkat elektabilitas pasangan calon Presiden dan Wakil Presiden, Joko Widodo – Ma'ruf Amin dipilih oleh (53,6%) mengungguli Prabowo Subianto – Sandiaga Uno (35,4%).

[TUNJUKKAN KARTU BANTU] Seandainya Pemilu Presiden dan Wakil Presiden dilaksanakan hari ini, pasangan manakah yang akan Bapak/Ibu/Saudara pilih?

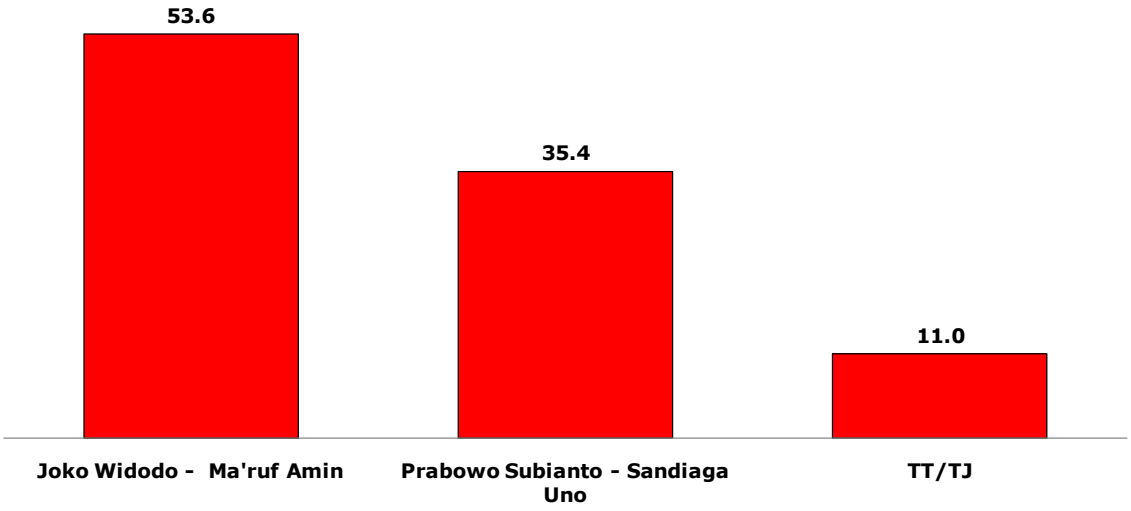

Keempat, dilihat dari hasil sebelumnya, trend elektabilitas kedua pasangan Capres – Cawapres mengalami peningkatan.

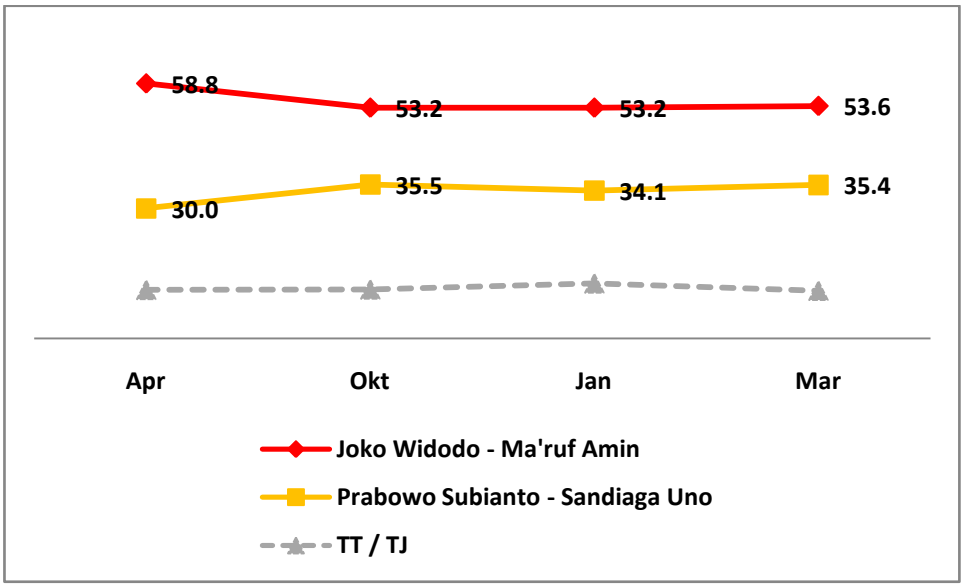

Kelima, dengan perolehan elektabilitas tersebut di atas, ketika dilakukan **ekstrapolasi** maka menghasilkan perolehan suara Joko Widodo – Ma'ruf Amin dipilih oleh (60,2%) mengungguli Prabowo Subianto – Sandiaga Uno (39,8%)

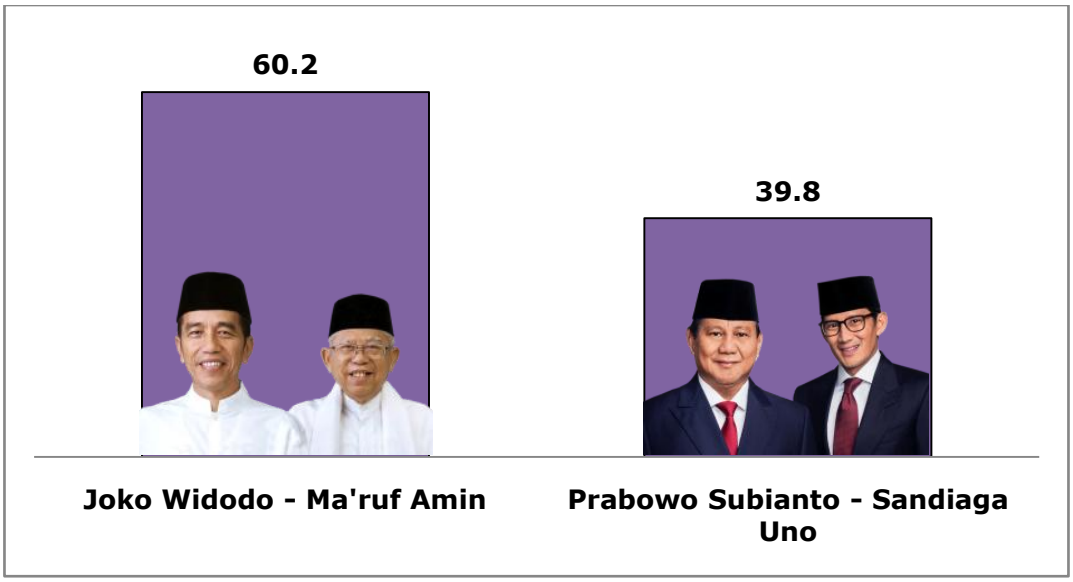

Keenam, tingkat kemantapan pilihan terhadap kandidat Capres – Cawapres sudah tergolong tinggi, berkisar pada angka 80 persen.

Kategori	Base Line	Sudah mantap	Masih mungkin berubah	TT/TJ	Total
		76.2	13.1	10.8	100.0
Tingkat Kemantapan					
Joko Widodo - Ma'ruf Amin	53.6	82.8	10.8	6.3	100.0
Prabowo Subianto – Sandiaga Uno	35.4	80.6	14.1	5.2	100.0
TT/TJ	11.0	29.7	20.3	50.0	100.0

Ketujuh, penampilan debat kandidat Capres – Cawapres merupakan alasan utama *swing voters* di dalam menjatuhkan pilihannya.

[Hanya ditanyakan kepada yang menjawab masih mungkin berubah] Jika masih mungkin berubah, apakah yang dapat merubah pilihan politik Bapak/Ibu/Saudara?

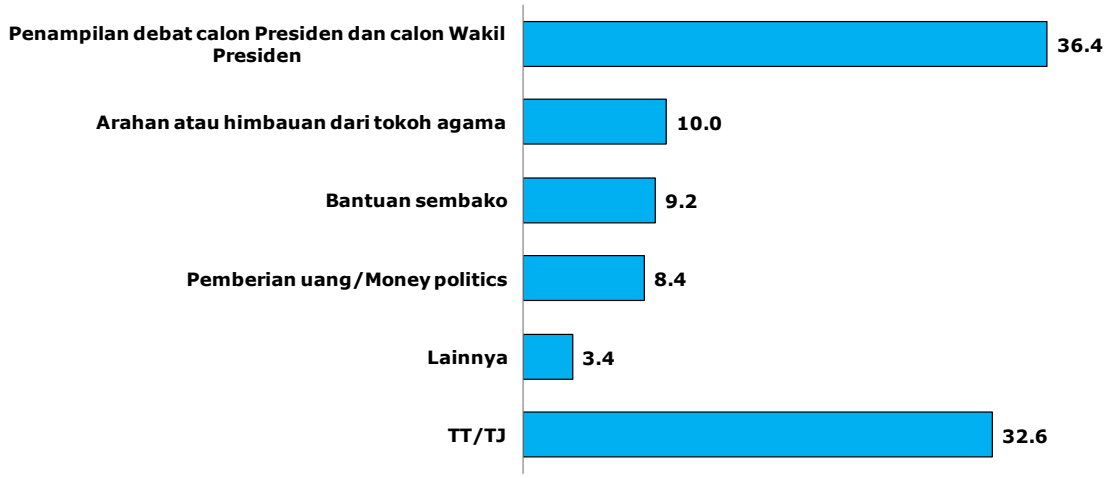

Kedelapan, ketika ditanyakan kepada pemilih Joko Widodo – Ma'ruf Amin, alasan tidak memilih Prabowo Subianto – Sandiaga Uno adalah sebagai berikut:

Di antara alasan-alasan berikut ini mana yang paling sesuai dengan alasan Ibu/Bapak tidak memilih pasangan Prabowo Subianto dan Sandiaga Salahuddin Uno?

Sementara alasan pemilih Prabowo Subianto – Sandiaga Uno untuk tidak memilih Joko Widodo – Ma'ruf Amin adalah sebagai berikut:

Di antara alasan-alasan berikut ini mana yang paling sesuai dengan alasan Ibu/Bapak tidak memilih pasangan Joko Widodo dan KH. Ma'ruf Amin?

Kesembilan, dilihat dari segi wilayah, Joko Widodo – Ma'ruf unggul di hampir semua wilayah, kecuali di wilayah Sumatera dimana Prabowo Subianto – Sandiaga Uno unggul.

Kategori	Base Line	Joko Widodo - Ma'ruf Amin	Prabowo Subianto - Sandiaga Uno	TT/TJ	Total
		53.6	35.4	11.0	100.0
WILAYAH					
Sumatera	20.0	43.3	**48.3**	8.5	100.0
DKI Jakarta & Banten	8.3	**44.2**	40.0	15.8	100.0
Jawa Barat	17.5	**47.4**	42.3	10.3	100.0
Jawa Tengah & DIY	16.0	**68.1**	18.4	13.4	100.0
Jawa Timur	16.0	**56.9**	30.9	12.2	100.0
Bali, NTB & NTT	5.5	**64.5**	28.2	7.3	100.0
Kalimantan	6.3	**58.4**	32.8	8.8	100.0
Sulawesi	7.0	**53.6**	33.6	12.9	100.0
Maluku & Papua	3.5	**57.1**	32.9	10.0	100.0

Kesepuluh, dilihat dari pilihan partai, secara umum dukungan pemilih partai politik sejalan dengan dukungan terhadap Capres – Cawapresnya.

Kategori	Base Line	Joko Widodo - Ma'ruf Amin	Prabowo Subianto - Sandiaga Uno	TT/TJ	Total
		53.6	35.4	11.0	100.0
PARTAI POLITIK					
PKB	7.2	**81.1**	13.3	5.6	100.0
P. Gerindra	15.7	9.9	**88.5**	1.6	100.0
PDIP	24.8	**92.9**	3.6	3.4	100.0
P. Golkar	9.8	**66.3**	26.5	7.1	100.0
P. Nasdem	4.9	**67.3**	25.5	7.1	100.0
P. Garuda	0.2	33.3	**66.7**	0.0	100.0
P. Berkarya	0.4	**50.0**	**50.0**	0.0	100.0
PKS	4.1	13.4	**85.4**	1.2	100.0
P. Perindo	1.3	**76.9**	11.5	11.5	100.0
PPP	3.6	**54.2**	31.9	13.9	100.0
PSI	1.4	**85.7**	10.7	3.6	100.0
PAN	3.2	27.0	**61.9**	11.1	100.0
P. Hanura	0.8	**75.0**	25.0	0.0	100.0
P. Demokrat	5.1	28.4	**63.7**	7.8	100.0
PBB	0.4	**62.5**	37.5	0.0	100.0
PKPI	0.3	**50.0**	0.0	50.0	100.0
TT/TJ	17.1	30.2	29.3	40.5	100.0

TERIMA KASIH