

## RILIS SURVEI

# ELEKTABILITAS CALON GUBERNUR-WAKIL GUBERNUR LAMPUNG 2018

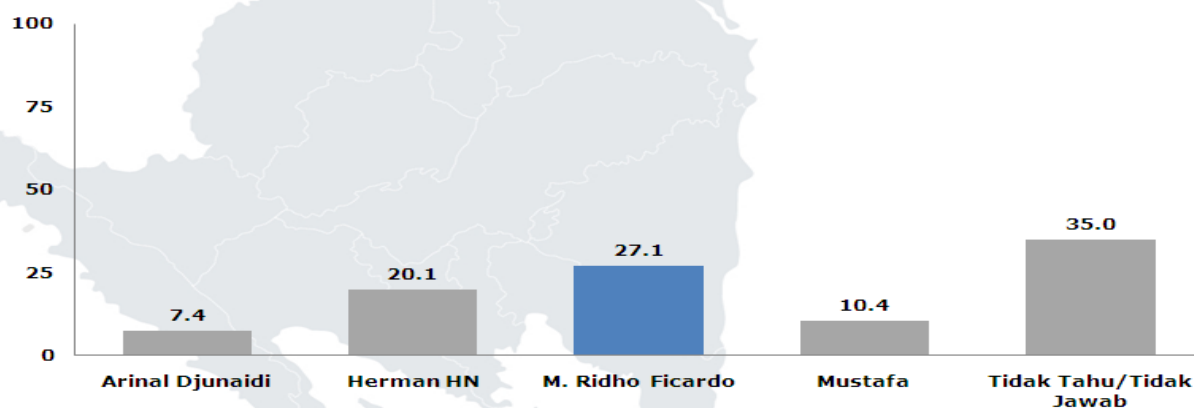
Charta Politika Indonesia menyelenggarakan survei preferensi politik masyarakat Lampung menjelang pemilihan Gubernur dan Wakil Gubernur Provinsi Lampung periode 2019-2024. Pengumpulan data dilakukan pada 6 -11 Maret 2018 melalui wawancara tatap muka dengan menggunakan kuesioner terstruktur. Jumlah sampel sebanyak 800 responden yang tersebar di 8 Daerah Pemilihan di Provinsi Lampung. Survei ini menggunakan metode acak bertingkat (*multistage random sampling*) dengan *margin of error*  $\pm (3,46\%)$  pada tingkat kepercayaan 95%.

Dalam survei ini, Charta Politika menemukan beberapa temuan menarik. Yaitu :

**Pertama**, dari elektabilitas *top of mind*, sebanyak (27,1%) masyarakat menyebut nama M. Ridho Ficardo saat diberi pertanyaan siapa yang akan dipilih untuk menjadi Gubernur Lampung untuk lima tahun yang akan datang. Sementara itu, (35,0%) masih cenderung tidak tahu akan pilihannya dan memilih untuk tidak menjawab. Posisi kedua ditempati oleh Herman HN (20,1%).

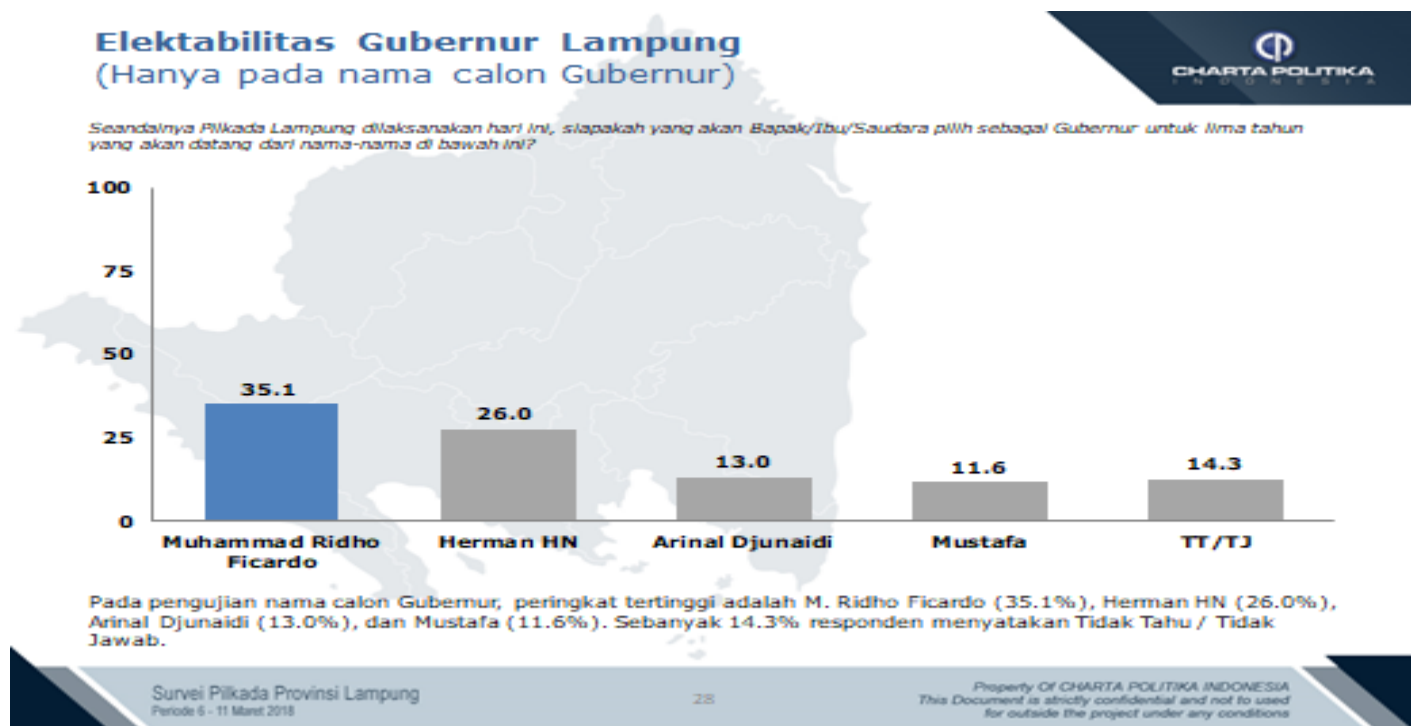
### Tingkat Elektabilitas Calon Gubernur (Terbuka)

*Seandainya Pilkada Lampung dilaksanakan hari ini, siapakah yang akan Bapak/Ibu/Saudara pilih sebagai Gubernur untuk lima tahun yang akan datang? Sebutkan.*



*Pada pertanyaan terbuka, pilihan masyarakat tertinggi adalah M. Ridho Ficardo (27.1%) diikuti Herman HN (20.1%) dan Mustafa (10.4%). Pada urutan berikutnya adalah Arinal Djunaidi (7.4%). Sebanyak 35.0% responden menyatakan Tidak Tahu / Tidak Jawab.*

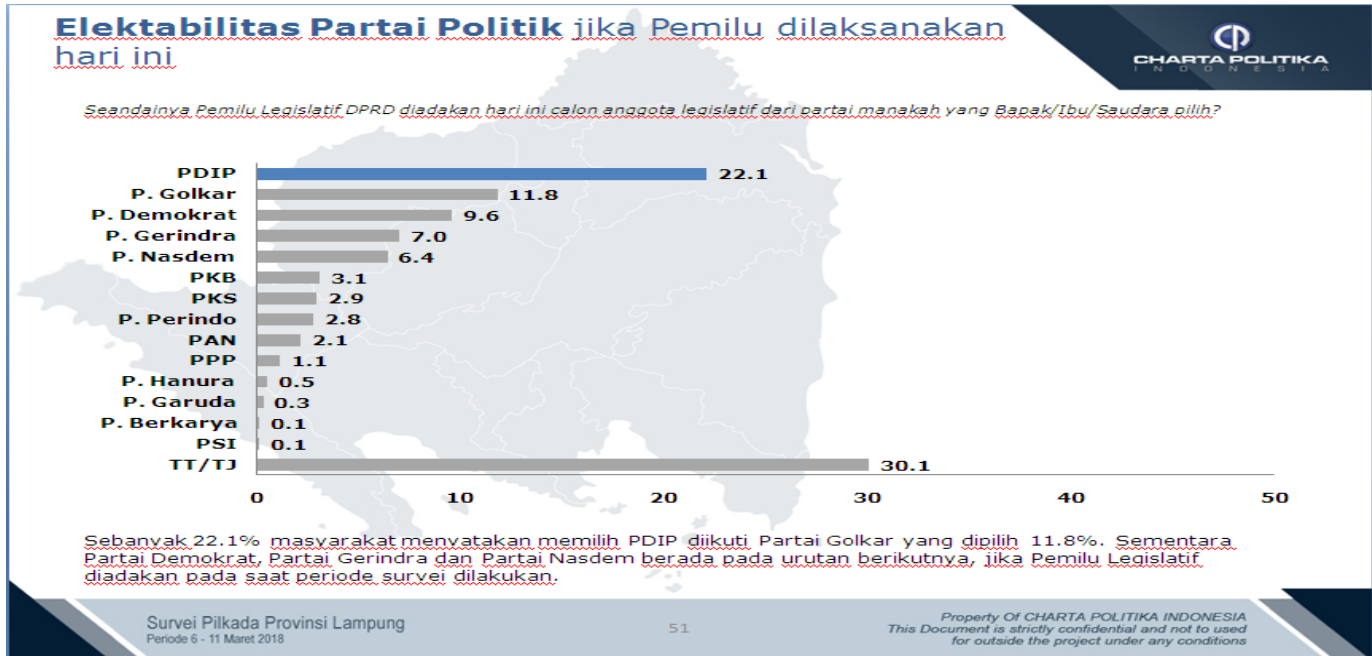
**Kedua**, untuk tingkat elektabilitas 4 nama, M. Ridho Ficardo memperoleh (35,1%), kemudian Herman HN (26,0%). Kemudian berikutnya disusul Arinal Djunaidi (13,0%) dan Mustafa (11,6%), sisanya sebanyak (14,3%) menjawab tidak tahu dan tidak menjawab.



**Ketiga**, jika diuji elektabilitas berpasangan, pasangan M. Ridho Ficardo – Bachtiar Basri (35,1%), bersaing dengan Herman HN-Sutono (26,3%)



**Keempat**, data ini didukung oleh data crosstab antara calon Gubernur-Wakil Gubernur dengan pilihan partai politik, data ini menunjukkan bahwa partai pendukung M Ridho Ficardo-Bachtiar Basri (Gerindra dan Demokrat) solid mendukung pasangan tersebut. Sementara pemilih PDIP terlihat solid mendukung Herman HN - Sutono, pemilih Partai Golkar cukup solid mendukung Arinal Djunaidi - Chusnunia Halim. Selain itu, Mustafa - Ahmad Jajuli mendapat dukungan yang cukup dari pemilih Partai Nasdem.



### Pilihan terhadap Cagub Berdasarkan Pilihan Partai

Kategori	Base Line	Muhammad Ridho Ficardo - Bachtiar Basri	Herman HN - Sutono	Arinal Djunaidi - Chusnunia Halim	Mustafa - Ahmad Jajuli	TT/TJ	Total
<b>PARTAI POLITIK</b>							
PKB	3.1%	16.0%	24.0%	56.0%	4.0%	0.0%	100.0%
P. Gerindra	7.0%	58.9%	17.9%	8.9%	10.7%	3.6%	100.0%
PDIP	22.1%	20.3%	61.0%	5.6%	5.6%	7.3%	100.0%
P. Golkar	11.8%	11.7%	7.4%	47.9%	2.1%	30.9%	100.0%
P. Nasdem	6.4%	33.3%	11.8%	7.8%	43.1%	3.9%	100.0%
P. Garuda	0.3%	0.0%	50.0%	0.0%	0.0%	50.0%	100.0%
P. Berkarya	0.1%	0.0%	0.0%	0.0%	0.0%	100.0%	100.0%
PKS	2.9%	13.0%	39.1%	8.7%	39.1%	0.0%	100.0%
P. Perindo	2.8%	27.3%	27.3%	22.7%	13.6%	9.1%	100.0%
PPP	1.1%	33.3%	33.3%	0.0%	11.1%	22.2%	100.0%
PSI	0.1%	0.0%	100.0%	0.0%	0.0%	0.0%	100.0%
PAN	2.1%	35.3%	35.3%	5.9%	23.5%	0.0%	100.0%
P. Hanura	0.5%	25.0%	50.0%	0.0%	25.0%	0.0%	100.0%
P. Demokrat	9.6%	79.2%	10.4%	2.6%	2.6%	5.2%	100.0%
TT/TJ	30.1%	41.5%	19.9%	7.1%	12.0%	19.5%	100.0%

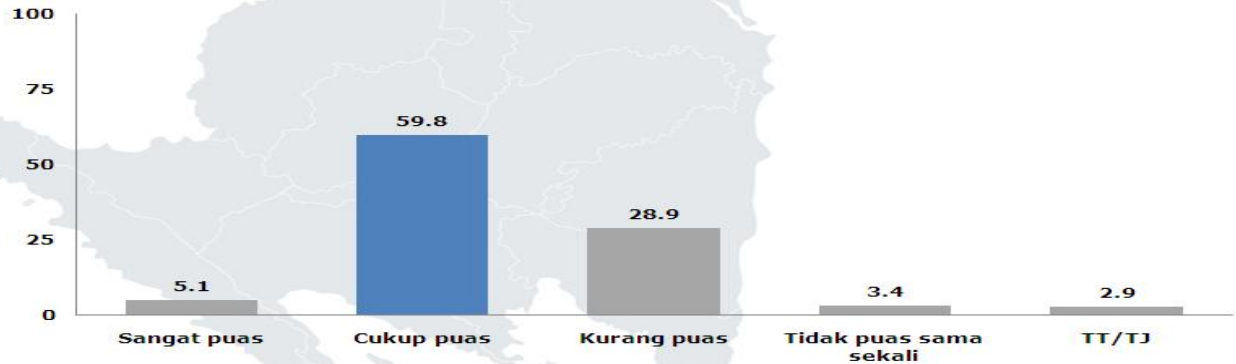
Survei Pilkada Provinsi Lampung  
Periode 6 - 11 Maret 2018

Property Of CHARTA POLITIKA INDONESIA  
This Document is strictly confidential and not to be used for outside the project under any conditions

**Kelima**, selanjutnya masyarakat mengaku puas terhadap kinerja Pemerintah Provinsi Lampung di bawah kepemimpinan M. Ridho Ficardo sebagai Gubernur 64.9%.

## Evaluasi Masyarakat terhadap Kinerja Gubernur

Bagaimana penilaian Bapak/Ibu/Saudara terhadap kinerja M. Ridho Ficardo sebagai Gubernur Provinsi Lampung? Apakah...



Tingkat kepuasan masyarakat terhadap kinerja M. Ridho Ficardo tergolong sedang, yaitu 64.9%. Sementara tingkat ketidakpuasan sebesar 32.3%.

**Keenam**, dari pengujian terkait kasus OTT KPK terhadap Mustafa, memperlihatkan pemilih pasangan M. Ridho Ficardo-Bachtiar Basri yang menjadikan pertimbangan kasus OTT KPK terhadap Mustafa.

## Efek Mustafa Terjerat OTT KPK terhadap Dukungan (Simulasi 4 Pasangan)

Kategori	Base Line	Muhammad Ridho Ficardo - Bachtiar Basri	Herman HN - Sutono	Arinal Djunaidi - Chusnunia Halim	Mustafa - Ahmad Jajuli	TT/TJ	Total
<b>TAHU MUSTAFA TERJERAT OTT KPK?</b>							
Ya, mengetahui	71.3%	37.7%	26.3%	12.5%	12.6%	10.9%	100.0%
Tidak mengetahui	15.1%	33.1%	33.9%	14.0%	7.4%	11.6%	100.0%
TT/TJ	13.6%	23.9%	27.5%	15.6%	8.3%	24.8%	100.0%
<b>JIKA TAHU, MENJADI PERTIMBANGAN ATAU TIDAK DALAM MEMILIH</b>							
Ya, menjadi pertimbangan	65.5%	35.7%	29.0%	13.9%	11.1%	10.3%	100.0%
Tidak menjadi pertimbangan	10.1%	24.7%	27.2%	13.6%	23.5%	11.1%	100.0%
TT/TJ	24.4%	37.9%	24.1%	10.8%	6.7%	20.5%	100.0%

**Ketujuh**, dari pengujian 2 nama, jika pemilihan presiden dilaksanakan hari ini Joko Widodo (47,5%) unggul tipis dibandingkan Prabowo (43,4%). Dan jika dilihat baik Pemilih Joko Widodo dan Prabowo Subianto sama-sama memberikan pilihannya kepada pasangan M. Ridho Ficardo-Bachtiar Basri.

## Elektabilitas Pemilihan Presiden jika Pemilu dilaksanakan hari ini (2 nama)

Seandainya Pemilu Presiden dilaksanakan hari ini dan hanya diikuti dua tokoh, siapakah yang akan Bapak/Ibu/Saudara pilih sebagai Presiden Republik Indonesia?



Pada simulasi dua nama Pilpres, Joko Widodo memperoleh 47.5% dan Prabowo Subianto 43.4%. Sebanyak 9.1% menyatakan Tidak Tahu / Tidak Jawab.

## Pilihan terhadap Calon Presiden Berdasarkan Pilihan Cagub

Kategori	Base Line	Muhammad Ridho Ficardo - Bachtiar Basri	Herman HN - Sutono	Arinal Diunaidi - Chusnunia Halim	Mustafa - Ahmad Jajuli	TT/TJ	Total
<b>CALON PRESIDEN</b>							
Joko Widodo	47.5%	33.4%	32.6%	8.4%	12.4%	13.2%	100.0%
Prabowo Subianto	43.4%	39.5%	24.5%	16.1%	11.0%	8.9%	100.0%
TT/TJ	9.1%	23.3%	16.4%	23.3%	6.8%	30.1%	100.0%

**TERIMA KASIH**